




PLANO DE DISTRIBUIÇÃO ORÇAMENTÁRIA IFPE 2020

ORÇAMENTO DO IFPE

COMPARATIVO PLOA X

PLOA 2020 X PLOA 2020

FONTE	ORIGEM	VALOR PLOA 2020 (R\$)	VALOR LOA 2020 – Vol V (R\$)	VALOR LOA 2020 – Vol IV Tomo II (R\$)	VALOR TOTAL PLOA 2020 (R\$)	VARIAÇÃO PLOA/LOA
TESOURO	Matriz Orçamentária	57.819.613,00	34.003.643	22.002.498	56.006.141	-3,14%
	Assistência Estudantil	16.142.818,00	9.242.202	6.360.888	15.603.090	-3,34%
	Anuidade CONIF	83.853,00	48.007,00	33.042	81.049	-3,34%
FOLHA DE PESSOAL	Pessoal - Folha	484.683.840,00	438.240.261	28.274.613	466.514.874	-3,75%
	Benefícios - Folha	21.522.944,00	14.105.829	6.947.647	21.053.476	-2,18%
ARRECADAÇÃO PRÓPRIA	Não financeira - 0250	2.813.821,00	2.813.821	0,00	2.813.821	0,00%
TOTAL		583.066.889,00	498.453.763	63.618.688	562.072.451	-3,60%



COMPARATIVO LOA 2019 X LOA

2020

LOA 2019 X LOA 2020

FONTE	ORIGEM	VALOR LOA 2019 (R\$)	VALOR EM 2020 – Vol V (R\$)	VALOR EM 2020 – Vol IV Tomo II (R\$)	VALOR TOTAL PLOA 2020 (R\$)	VARIAÇÃO 2019/2020
TESOURO	Matriz Orçamentária	57.819.646,00	34.003.643	22.002.498	56.006.141	-3,14%
	Assistência Estudantil	16.142.819,00	9.242.202	6.360.888	15.603.090	-3,34%
	Anuidade CONIF	83.854,00	48.007,00	33.042	81.049	-3,35%
FOLHA DE PESSOAL	Pessoal - Folha	433.702.671,00	438.240.261	28.274.613	466.514.874	7,52%
	Benefícios - Folha	21.164.034,00	14.105.829	6.947.647	21.053.476	-0,52%
ARRECADAÇÃO PRÓPRIA	Não financeira - 0250	1.746.889,00	2.813.821	0,00	2.813.821	61,80%
TOTAL		530.659.913,00	498.453.763	63.618.688	562.072.451	5,92%


EVOLUÇÃO DO ORÇAMENTO

AÇÃO	LOA 2019 (R\$)	LOA 2020 (R\$)	VARIAÇÃO 2019X2020
CUSTEIO – 20RL	54.744.923	52.933.865	-3,31%
CUSTEIO – 20RL (FONTE PRÓPRIA)	1.614.988	2.746.567	70,07%
INVESTIMENTO – 20RL	2.101.519*	1.935.105	-7,92%
INVESTIMENTO – 20RL (FONTE PRÓPRIA)	77.000	67.254	-12,66%
ASSISTÊNCIA ESTUDANTIL	16.142.819	15.603.090	-3,34%
CAPACITAÇÃO	966.000	934.601	-3,25%

*Investimento LOA (R\$ 2.000.923) + Emenda do Relator (R\$ 3.307.664): alteração da LOA cancelamento parcial da Emenda do Relator

EVOLUÇÃO DO ORÇAMENTO

AÇÕES	LOA 2019 (R\$)	PLOA 2020 (R\$)	VARIAÇÃO 2019X2020 (R\$)
Custeio (20RL)	54.744.723,00	54.744.695,00	0%
Custeio (20RL-fonte própria)	1.669.889,00	2.813.821,00	69%
Investimento (20RL)	2.000.923,00	2.000.922,00	0%
Assistência Estudantil (2994)	16.142.819,00	16.142.818,00	0%
Capacitação (4572)	966.000,00	965.996,00	0%
TOTAL	75.601.354	76.668.252	1%



PLANO DE DISTRIBUIÇÃO ORÇAMENTÁRIA IFPE 2020

PDO IFPE 2020

- RESOLUÇÃO CONSUP N° 92/2019
- ITEM 10 – PDO 2020:

Os recursos tratados aqui são oriundos do Projeto de Lei Orçamentária Anual, e **para seu efetivo recebimento é necessária a aprovação do orçamento proposto no Congresso Nacional, a Sanção Presidencial e publicação em Diário Oficial da União**, para que o IFPE receba o crédito orçamentário.

Caso, na Lei Orçamentária Anual – LOA, sejam aprovados valores distintos dos constantes neste documento, a distribuição seguirá as diretrizes já estabelecidas neste Plano.



**CUSTEIO (AÇÃO 20RL)
FONTE 810000000
PDO 2020**

AÇÃO 20RL (FONTE 8100) - CUSTEIO

UNIDADE	PROPORÇÃO
INSTITUTO FEDERAL DE PERNAMBUCO	100%
REITORIA	8,56%
CAMPUS ABREU E LIMA	2,87%
CAMPUS AFOGADOS DA INGAZEIRA	3,07%
CAMPUS BARREIROS	7,81%
CAMPUS BELO JARDIM	5,67%
CAMPUS CABO DE SANTO AGOSTINHO	2,80%
CAMPUS CARUARU	4,11%
CAMPUS GARANHUNS	4,35%
CAMPUS IGARASSU	2,72%
CAMPUS IPOJUCA	4,02%
CAMPUS JABOATÃO DOS GUARARAPES	2,79%
CAMPUS OLINDA	2,32%
CAMPUS PALMARES	2,66%
CAMPUS PAULISTA	2,78%
CAMPUS PESQUEIRA	4,97%
CAMPUS RECIFE	23,91%
CAMPUS VITÓRIA DE SANTO ANTÃO	13,69%
EAD	0,92%

Tomando como base a proporção presente na Matriz CONIF, distribui-se os valores com base no PLOA, R\$ 48.947.000,00 de CUSTEIO.

AÇÃO 20RL (FONTE 8100) - CUSTEIO I

UNIDADE	PROPORÇÃO (%)	CUSTEIO I (R\$) (LOA – Fonte 8100)
IFPE	100,00	48.947.000
Reitoria	8,56%	4.190.091
Abreu e Lima	2,87%	1.406.123
Afogados da Ingazeira	3,07%	1.503.121
Barreiros	7,81%	3.820.562
Belo Jardim	5,67%	2.774.110
Cabo de Santo Agostinho	2,80%	1.370.467
Caruaru	4,11%	2.011.874
Garanhuns	4,35%	2.127.184
Igarassu	2,72%	1.329.003
Ipojuca	4,02%	1.967.302
Jaboatão dos Guararapes	2,79%	1.367.117
Olinda	2,32%	1.134.664
Palmares	2,66%	1.299.607
Paulista	2,78%	1.360.826
Pesqueira	4,97%	2.430.345
Recife	23,91%	11.702.045
Vitória de Santo Antão	13,69%	6.702.790
EAD - Reitoria	0,92%	449.769

CONTRIBUIÇÕES – RESERVA DE CUSTEIO 2020

UNIDADE	VARIAÇÃO 2019/2020 (R\$)	PERCENTUAL DA VARIAÇÃO 2019/2020 (%)	CONTRIBUIÇÕES PARA RESERVA (R\$)
IFPE	-----	-----	258.372,00
Reitoria	-362.056,04	-8%	-----
Abreu e Lima	274.118,17	24%	54.824,00
Afogados da Ingazeira	- 204.840,22	-12%	-----
Barreiros	638.584,92	20%	95.788,00
Belo Jardim	-259.822,00	-9%	-----
Cabo de Santo Agostinho	103.484,94	8%	10.348,00
Caruaru	-336.883,13	-14%	-----
Garanhuns	-254.635,28	-11%	-----
Igarassu	125.443,23	10%	12.544,00
Ipojuca	-642.456,49	-25%	-----
Jaboatão dos Guararapes	162.859,35	14%	16.286,00
Olinda	-51.590,68	-4%	-----
Palmares	104.013,99	9%	10.401,00
Paulista	177.372,19	15%	17.737,00
Pesqueira	-465.068,76	-16%	-----
Recife	-1.347.099,93	-10%	-----
Vitória de Santo Antão	404.441,39	6%	40.444,00
EAD - Reitoria	-220.466,28	-33%	-----

AÇÃO 20RL (FONTE 8100) – CUSTEIO II

APÓS CONTRIBUIÇÕES AO FUNDO DE CUSTEIO

UNIDADE	CUSTEIO I (R\$) (LOA – Fonte 8100)	CONTRIBUIÇÃO FUNDO	CUSTEIO II (R\$) (LOA – Fonte 8100)
IFPE	48.947.000	258.372,00	48.688.628
Reitoria	4.190.091	-----	4.190.091
Abreu e Lima	1.406.123	54.824,00	1.351.299
Afogados da Ingazeira	1.503.121	-----	1.503.121
Barreiros	3.820.562	95.788,00	3.724.774
Belo Jardim	2.774.110	-----	2.774.110
Cabo de Santo Agostinho	1.370.467	10.348,00	1.360.119
Caruaru	2.011.874	-----	2.011.874
Garanhuns	2.127.184	-----	2.127.184
Igarassu	1.329.003	12.544,00	1.316.459
Ipojuca	1.967.302	-----	1.967.302
Jaboatão dos Guararapes	1.367.117	16.286,00	1.350.831
Olinda	1.134.664	-----	1.134.664
Palmares	1.299.607	10.401,00	1.289.206
Paulista	1.360.826	17.737,00	1.343.089
Pesqueira	2.430.345	-----	2.430.345
Recife	11.702.045	-----	11.702.045
Vitória de Santo Antão	6.702.790	40.444,00	6.662.346
EAD - Reitoria	449.769	-----	449.769

RESERVA DE CUSTEIO 2020

RESERVA DE CUSTEIO	TRANSIÇÃO (40%)	EMERGENCIAL (10%)	AMPLO (50%)	TOTAL
Inicial (5%)	R\$ 1.058.677,00	R\$ 264.669,00	R\$ 1.323.347,00	R\$ 2.646.693,00
Contribuição	258.372,00	R\$ 0,00	R\$ 0,00	R\$ 258.372,00
VALOR FINAL	R\$ 1.317.049,00	R\$ 264.669,00	R\$ 1.323.347,00	R\$ 2.905.065,00

TRANSIÇÃO PDO 2020

UNIDADE	VARIAÇÃO 2019/2020 (R\$)	PERCENTUAL DA VARIAÇÃO 2019/2020 (%)	APORTE – FUNDO DE TRANSIÇÃO(R\$)
Reitoria	-362.056,04	-8%	115.408,00
Campus Afogados da Ingazeira	- 204.840,22	-12%	66.848,00
Campus Belo Jardim	-259.822,00	-9%	88.946,00
Campus Caruaru	-336.883,13	-14%	115.327,00
Campus Garanhuns	-254.635,28	-11%	82.972,00
Campus Ipojuca	-642.456,49	-25%	187.457,00
Campus Olinda	-51.590,68	-4%	3.829,00
Campus Pesqueira	-465.068,76	-16%	125.436,00
Campus Recife	-1.347.099,93	-10%	461.158,00
EAD - Reitoria	-220.466,28	-33%	69.668,00
TOTAL			1.317.049,00

AÇÃO 20RL (FONTE 8100) – CUSTEIO III

APÓS APORTE DA DISTRIBUIÇÃO DO FUNDO DE TRANSIÇÃO

UNIDADE	CUSTEIO II (R\$) (LOA – Fonte 8100)	TRANSIÇÃO- APORTE	CUSTEIO III (R\$) (LOA – Fonte 8100)
IFPE	48.688.628	1.317.049,00	50.005.677,00
Reitoria	4.190.091	115.408,00	4.305.499,00
Abreu e Lima	1.351.299		1.351.299,00
Afogados da Ingazeira	1.503.121	66.848,00	1.569.969,00
Barreiros	3.724.774		3.724.774,00
Belo Jardim	2.774.110	88.946,00	2.863.056,00
Cabo de Santo Agostinho	1.360.119		1.360.119,00
Caruaru	2.011.874	115.327,00	2.127.201,00
Garanhuns	2.127.184	82.972,00	2.210.156,00
Igarassu	1.316.459		1.316.459,00
Ipojuca	1.967.302	187.457,00	2.154.759,00
Jaboatão dos Guararapes	1.350.831		1.350.831,00
Olinda	1.134.664	3.829,00	1.138.493,00
Palmares	1.289.206		1.289.206,00
Paulista	1.343.089		1.343.089,00
Pesqueira	2.430.345	125.436,00	2.555.781,00
Recife	11.702.045	461.158,00	12.163.203,00
Vitória de Santo Antão	6.662.346		6.662.346,00
EAD - Reitoria	449.769	69.668,00	519.437,00

DESPESAS COM CONTRATOS SISTÊMICOS

FORNECEDOR	VALOR DA DESPESA
FRJ Informática LTDA	R\$ 333.959,00
Serviço de Processamento de Dados – SERPRO	R\$ 50.518,00
A Geradora Aluguel de Maquinas S.A.	R\$ 97.450,00
TOTAL	R\$ 481.927,00

OBS: Redução da despesa do contrato 29/2018 (Biblioteca Virtual - Pearson), cuja execução orçamentária foi realizada em dezembro/2019.



AÇÃO 20RL (FONTE 8100) – CUSTEIO IV

APÓS DESPESAS COM CONTRATOS SISTÊMICOS

UNIDADE	%	CUSTEIO III (R\$)	CONTRATOS (R\$)	CUSTEIO IV (R\$)
IFPE	100,00	50.005.677,00	481.927,00	49.523.750,00
Reitoria	8,61	4.305.499,00	41.495,00	4.264.004,00
Campus Abreu e Lima	2,70	1.351.299,00	13.023,00	1.338.276,00
Campus Afogados da Ingazeira	3,14	1.569.969,00	15.130,00	1.554.839,00
Campus Barreiros	7,45	3.724.774,00	35.897,00	3.688.877,00
Campus Belo Jardim	5,73	2.863.056,00	27.593,00	2.835.463,00
Campus Cabo de Santo Agostinho	2,72	1.360.119,00	13.108,00	1.347.011,00
Campus Caruaru	4,25	2.127.201,00	20.501,00	2.106.700,00
Campus Garanhuns	4,42	2.210.156,00	21.300,00	2.188.856,00
Campus Igarassu	2,63	1.316.459,00	12.687,00	1.303.772,00
Campus Ipojuca	4,31	2.154.759,00	20.766,00	2.133.993,00
Campus Jaboatão dos Guararapes	2,70	1.350.831,00	13.019,00	1.337.812,00
Campus Olinda	2,28	1.138.493,00	10.972,00	1.127.521,00
Campus Palmares	2,58	1.289.206,00	12.425,00	1.276.781,00
Campus Paulista	2,69	1.343.089,00	12.944,00	1.330.145,00
Campus Pesqueira	5,11	2.555.781,00	24.631,00	2.531.150,00
Campus Recife	24,32	12.163.203,00	117.222,00	12.045.981,00
Campus Vitória de Santo Antão	13,32	6.662.346,00	64.208,00	6.598.138,00
EAD - Reitoria	1,04	519.437,00	5.006,00	514.431,00

DESPESAS COM ESTAGIÁRIOS (valor atual)

ITEM	NM*		EEP**		NS***	
	20h	30h	20h	30h	20h	30h
Carga horária	20h	30h	20h	30h	20h	30h
Auxílio transporte	R\$132,00	R\$132,00	R\$132,00	R\$132,00	R\$132,00	R\$132,00
Bolsa	R\$203,00	R\$290,00	R\$203,00	R\$290,00	R\$364,00	R\$520,00
TOTAL	R\$335,00	R\$422,00	R\$335,00	R\$422,00	R\$496,00	R\$652,00

*Estagiários de nível médio

**estudantes de educação profissional e dos anos finais do ensino fundamental na modalidade de jovens, com idade igual ou superior a 16 anos e adultos.

***estagiários de nível superior

DESPESAS COM ESTAGIÁRIOS (novos valores)

ITEM	NM*		EEP**		NS***	
	20h	30h	20h	30h	20h	30h
Carga horária	20h	30h	20h	30h	20h	30h
Auxílio transporte	R\$220,00	R\$220,00	R\$220,00	R\$220,00	R\$220,00	R\$220,00
Bolsa	R\$486,05	R\$694,36	R\$486,05	R\$694,36	R\$787,98	R\$1.125,69
TOTAL	R\$ 706,05	R\$ 914,36	R\$ 706,05	R\$ 914,36	R\$ 1.007,98	R\$ 1.345,69

***Estagiários de nível médio**

****estudantes de educação profissional e dos anos finais do ensino fundamental na modalidade de jovens, com idade igual ou superior a 16 anos e adultos.**

*****estagiários de nível superior**

DESPESAS COM ESTAGIÁRIOS

As informações referentes aos **quantitativos de estagiários por nível e carga horária** serão fornecidas pelos *campi* no mesmo prazo previsto para entrega do PDO, no qual deverá constar os valores anuais correspondentes, ficando o *Campus/EAD* responsável pela provisão à Reitoria dos montantes necessários ao cumprimento da despesa.

Para acompanhamento e validação das informações prestadas pelos *Campi*, a DGPE emitirá **relatório trimestral**, ficando a cargo da PROAD a análise dos dados informados no PDO das unidades e os inseridos na folha de pagamento; **em caso de divergências das despesas poderá ser realizada retenção ou devolução de crédito orçamentário conforme o caso.**



INVESTIMENTO (AÇÃO 20RL) PDO 2020


AÇÃO 20RL (FONTE 8100) - INVESTIMENTO

UNIDADE	PROPORÇÃO (%)	INVESTIMENTO(R\$) Inicial (50% do disponível na LOA)
IFPE	100,00	967.553,00
Reitoria	8,56	82.827,00
Abreu e Lima	2,87	27.796,00
Afogados da Ingazeira	3,07	29.712,00
Barreiros	7,81	75.522,00
Belo Jardim	5,67	54.837,00
Cabo de Santo Agostinho	2,80	27.091,00
Caruaru	4,11	39.769,00
Garanhuns	4,35	42.049,00
Igarassu	2,72	26.270,00
Ipojuca	4,02	38.888,00
Jaboatão dos Guararapes	2,79	27.024,00
Olinda	2,32	22.429,00
Palmares	2,66	25.690,00
Paulista	2,78	26.900,00
Pesqueira	4,97	48.042,00
Recife	23,91	231.319,00
Vitória de Santo Antão	13,69	132.497,00
EAD - Reitoria	0,92	8.891,00



RESERVA DE INVESTIMENTO 2020

EMERGENCIAL (10%)	AMPLO (90%)	TOTAL (R\$)
R\$ 91.564,00	R\$ 824.076,00	R\$ 915.640,00





ASSISTÊNCIA ESTUDANTIL PDO 2020

AÇÃO 2994 – ASSISTÊNCIA AO ESTUDANTE

UNIDADE	MATRIZ 2020 (R\$)	VARIAÇÃO 2019x2020 (R\$)	APORTE (R\$)	ASSISTÊNCIA (R\$)
IFPE	13.699.126,00	----	1.639.479,00	15.603.090,00
Ações sistêmicas	----	----	----	780.155,00
Abreu e Lima	100.640,00	-43.949,87	25.961,00	126.601,00
Afogados da Ingazeira	429.784,00	-115.534,66	68.245,00	498.029,00
Barreiros	1.356.392,00	354.513,72	----	1.356.392,00
Belo Jardim	1.455.605,00	-152.253,07	89.933,00	1.545.538,00
Cabo de Santo Agostinho	293.578,00	-52.482,84	31.001,00	324.579,00
Caruaru	617.501,00	-98.029,26	57.904,00	675.405,00
Garanhuns	850.854,00	-78.992,04	46.659,00	897.513,00
Igarassu	267.535,00	-74.443,23	43.972,00	311.507,00
Ipojuca	657.956,00	-954.782,33	563.975,00	1.221.931,00
Jaboatão dos Guararapes	279.434,00	-123.648,60	73.037,00	352.471,00
Olinda	146.802,00	-196.460,69	116.046,00	262.848,00
Palmares	222.392,00	-43.946,68	25.959,00	248.351,00
Paulista	271.288,00	-12.588,96	7.436,00	278.724,00
Pesqueira	857.289,00	-90.102,66	53.222,00	910.511,00
Recife	3.311.192,00	-738.345,22	436.129,00	3.747.321,00
Vitória de Santo Antão	2.065.214,00	268.824,33	----	2.065.214,00
EAD - Reitoria	515.670,00	----	----	----


CAPACITAÇÃO

PDO 2020

AÇÃO 4572 (FONTE 8100) -

CAPACITAÇÃO

UNIDADE	QUANTIDADE DE SERVIDORES	CAPACITAÇÃO (R\$)
IFPE	2.217	934.601,00
Reitoria	163	34.347,00
Abreu e Lima	49	10.327,00
Afogados da Ingazeira	84	17.711,00
Barreiros	173	36.449,00
Belo Jardim	153	32.244,00
Cabo de Santo Agostinho	66	13.926,00
Caruaru	124	26.122,00
Garanhuns	101	21.309,00
Igarassu	50	10.561,00
Ipojuca	104	21.916,00
Jaboatão dos Guararapes	48	10.140,00
Olinda	51	10.748,00
Palmares	44	9.253,00
Paulista	54	11.402,00
Pesqueira	169	35.608,00
Recife	600	126.452,00
Vitória de Santo Antão	165	34.767,00
EAD - Reitoria	19	4.019,00
Ações sistêmicas	----	467.300,00



ENSINO, PESQUISA, INOVAÇÃO E EXTENSÃO – PDO 2020

PESQUISA, INOVAÇÃO E EXTENSÃO

ORIGEM	ENSINO (R\$)	PESQUISA (R\$)	INOVAÇÃO (R\$)	EXTENSÃO (R\$)	TOTAL (R\$)
CUSTEIO	335.043,00	335.043,00	335.043,00	335.043,00	1.340.172,00
INVESTIMENTO	----	17.304,00	17.304,00	17.304,00	51.912,00

PDO IFPE 2020

PLANILHA FINAL DO PDO 2020

UNIDADE	ASSISTÊNCIA AÇÃO 2994 (R\$)	CAPACITAÇÃO AÇÃO 4572 (R\$)	CUSTEIO AÇÃO 20RL (R\$)	INVESTIMENTO AÇÃO 20RL (R\$)
IFPE	15.603.090,00	934.601,00	52.933.865,00	1.935.105,00
Reitoria	-----	34.347,00	4.264.004,00	82.827,00
Abreu e Lima	126.601,00	10.327,00	1.338.276,00	27.796,00
Afogados da Ingazeira	498.029,00	17.711,00	1.554.839,00	29.712,00
Barreiros	1.356.392,00	36.449,00	3.688.877,00	75.522,00
Belo Jardim	1.545.538,00	32.244,00	2.835.463,00	54.837,00
Cabo de Santo Agostinho	324.579,00	13.926,00	1.347.011,00	27.091,00
Caruaru	675.405,00	26.122,00	2.106.700,00	39.769,00
Garanhuns	897.513,00	21.309,00	2.188.856,00	42.049,00
Igarassu	311.507,00	10.561,00	1.303.772,00	26.270,00
Ipojuca	1.221.931,00	21.916,00	2.133.993,00	38.888,00
Jaboatão dos Guararapes	352.471,00	10.140,00	1.337.812,00	27.024,00
Olinda	262.848,00	10.748,00	1.127.521,00	22.429,00
Palmares	248.351,00	9.253,00	1.276.781,00	25.690,00
Paulista	278.724,00	11.402,00	1.330.145,00	26.900,00
Pesqueira	910.511,00	35.608,00	2.531.150,00	48.042,00
Recife	3.747.321,00	126.452,00	12.045.981,00	231.319,00
Vitória de Santo Antão	2.065.214,00	34.767,00	6.598.138,00	132.497,00
EAD – Reitoria	-	4.019,00	514.431,00	8.891,00
Ações Sistêmicas	780.155,00	467.300,00	481.927,00	-----
Reservas	-----	-----	1.588.016,00	915.640,00
Ensino, Pesquisa, Inovação e Extensão	-----	-----	1.340.172,00	51.912,00

VARIAÇÕES FINAIS PLOA X LOA

VARIAÇÃO DO ORÇAMENTO DE CUSTEIO

UNIDADE	PLOA 2020 (R\$)	LOA 2020 (R\$)	VARIAÇÃO 2019/2020 (R\$)	VARIAÇÃO 2019/2020 (%)
IFPE	54.744.695,00	52.933.865,00	-1.810.830,00	-3,31%
Reitoria	4.381.040,00	4.264.004,00	-117.036,00	-2,67%
Abreu e Lima	1.356.668,00	1.338.276,00	-18.392,00	-1,36%
Afogados da Ingazeira	1.610.947,00	1.554.839,00	-56.108,00	-3,48%
Barreiros	3.750.533,00	3.688.877,00	-61.656,00	-1,64%
Belo Jardim	2.919.908,00	2.835.463,00	-84.445,00	-2,89%
Cabo de Santo Agostinho	1.385.101,00	1.347.011,00	-38.090,00	-2,75%
Caruaru	2.196.152,00	2.106.700,00	-89.452,00	-4,07%
Garanhuns	2.261.805,00	2.188.856,00	-72.949,00	-3,23%
Igarassu	1.340.718,00	1.303.772,00	-36.946,00	-2,76%
Ipojuca	2.262.921,00	2.133.993,00	-128.928,00	-5,70%
Jaboatão dos Guararapes	1.365.424,00	1.337.812,00	-27.612,00	-2,02%
Olinda	1.159.172,00	1.127.521,00	-31.651,00	-2,73%
Palmares	1.312.904,00	1.276.781,00	-36.123,00	-2,75%
Paulista	1.356.880,00	1.330.145,00	-26.735,00	-1,97%
Pesqueira	2.631.503,00	2.531.150,00	-100.353,00	-3,81%
Recife	12.449.907,00	12.045.981,00	-403.926,00	-3,24%
Vitória de Santo Antão	6.784.399,00	6.598.138,00	-186.261,00	-2,75%
EAD – Reitoria	558.789,00	514.431,00	-44.358,00	-7,94%
Estagiários	-----	-----	-----	-----
Ações sistêmicas	677.410,00	481.927,00	-195.483,00	-28,86%
Reserva de Custeio	1.642.342,00	1.588.016,00	-54.326,00	-3,31%
Ensino, Pesquisa, Inovação e Extensão	1.340.172,00	1.340.172,00	0,00	0,00%

VARIAÇÃO DO ORÇAMENTO DE INVESTIMENTO


UNIDADE	PLOA 2020 (R\$)	LOA 2020 (R\$)	VARIAÇÃO 2019/2020 (R\$)	VARIAÇÃO 2019/2020 (%)
IFPE	2.000.922,00	1.935.105,00	-65.817,00	-3,29%
Reitoria	85.644,00	82.827,00	-2.817,00	-3,29%
Abreu e Lima	28.741,00	27.796,00	-945,00	-3,29%
Afogados da Ingazeira	30.723,00	29.712,00	-1.011,00	-3,29%
Barreiros	78.091,00	75.522,00	-2.569,00	-3,29%
Belo Jardim	56.702,00	54.837,00	-1.865,00	-3,29%
Cabo de Santo Agostinho	28.012,00	27.091,00	-921,00	-3,29%
Caruaru	41.122,00	39.769,00	-1.353,00	-3,29%
Garanhuns	43.479,00	42.049,00	-1.430,00	-3,29%
Igarassu	27.164,00	26.270,00	-894,00	-3,29%
Ipojuca	40.211,00	38.888,00	-1.323,00	-3,29%
Jaboatão dos Guararapes	27.943,00	27.024,00	-919,00	-3,29%
Olinda	23.192,00	22.429,00	-763,00	-3,29%
Palmares	26.564,00	25.690,00	-874,00	-3,29%
Paulista	27.815,00	26.900,00	-915,00	-3,29%
Pesqueira	49.676,00	48.042,00	-1.634,00	-3,29%
Recife	239.186,00	231.319,00	-7.867,00	-3,29%
Vitória de Santo Antão	137.003,00	132.497,00	-4.506,00	-3,29%
EAD – Reitoria	9.193,00	8.891,00	-302,00	-3,29%
Reserva de investimento	948.549,00	915.640,00	-32.909,00	-3,47%
Pesquisa, Inovação e Extensão	51.912,00	51.912,00	0,00	0,00%

VARIAÇÃO DO ORÇAMENTO DE ASSISTÊNCIA ESTUDANTIL

UNIDADE	PLOA 2020 (R\$)	LOA 2020 (R\$)	VARIAÇÃO 2019/2020 (R\$)	VARIAÇÃO 2019/2020(%)
IFPE	16.142.818,00	15.603.090,00	-539.728,00	-3,34%
Ações sistêmicas	807.141,00	780.155,00	-26.986,00	-3,34%
Abreu e Lima	134.720,00	126.601,00	-8.119,00	-6,03%
Afogados da Ingazeira	519.372,00	498.029,00	-21.343,00	-4,11%
Barreiros	1.356.392,00	1.356.392,00	0,00	0,00%
Belo Jardim	1.573.665,00	1.545.538,00	-28.127,00	-1,79%
Cabo de Santo Agostinho	334.274,00	324.579,00	-9.695,00	-2,90%
Caruaru	693.515,00	675.405,00	-18.110,00	-2,61%
Garanhuns	912.106,00	897.513,00	-14.593,00	-1,60%
Igarassu	325.259,00	311.507,00	-13.752,00	-4,23%
Ipojuca	1.398.312,00	1.221.931,00	-176.381,00	-12,61%
Jaboatão dos Guararapes	375.313,00	352.471,00	-22.842,00	-6,09%
Olinda	299.141,00	262.848,00	-36.293,00	-12,13%
Palmares	256.469,00	248.351,00	-8.118,00	-3,17%
Paulista	281.050,00	278.724,00	-2.326,00	-0,83%
Pesqueira	927.156,00	910.511,00	-16.645,00	-1,80%
Recife	3.883.719,00	3.747.321,00	-136.398,00	-3,51%
Vitória de Santo Antão	2.065.214,00	2.065.214,00	0,00	0,00%

VARIAÇÃO DO ORÇAMENTO DE

UNIDADE	PLOA 2020	LOA 2020	VARIAÇÃO 2019/2020 (R\$)	VARIAÇÃO 2019/2020 (%)
IFPE	966.000,00	934.601,00	-31.399,00	-3,25%
Reitoria	35.512,00	34.347,00	-1.165,00	-3,28%
Abreu e Lima	10.675,00	10.327,00	-348,00	-3,26%
Afogados da Ingazeira	18.300,00	17.711,00	-589,00	-3,22%
Barreiros	37.690,00	36.449,00	-1.241,00	-3,29%
Belo Jardim	33.333,00	32.244,00	-1.089,00	-3,27%
Cabo de Santo Agostinho	14.379,00	13.926,00	-453,00	-3,15%
Caruaru	27.015,00	26.122,00	-893,00	-3,31%
Garanhuns	22.004,00	21.309,00	-695,00	-3,16%
Igarassu	10.893,00	10.561,00	-332,00	-3,05%
Ipojuca	22.658,00	21.916,00	-742,00	-3,27%
Jaboatão dos Guararapes	10.457,00	10.140,00	-317,00	-3,03%
Olinda	11.111,00	10.748,00	-363,00	-3,27%
Palmares	9.586,00	9.253,00	-333,00	-3,47%
Paulista	11.765,00	11.402,00	-363,00	-3,09%
Pesqueira	36.819,00	35.608,00	-1.211,00	-3,29%
Recife	130.717,00	126.452,00	-4.265,00	-3,26%
Vitória de Santo Antão	35.947,00	34.767,00	-1.180,00	-3,28%
EAD – Reitoria	4.139,00	4.019,00	-120,00	-2,90%
Ações sistêmicas	483.000,00	467.300,00	-15.700,00	-3,25%



VARIAÇÕES FINAIS

LOA 2019 X LOA 2020

VARIAÇÃO DO ORÇAMENTO DE CUSTEIO

UNIDADE	LOA 2019 (R\$)	LOA 2020 (R\$)	VARIAÇÃO 2019/2020 (R\$)	VARIAÇÃO 2019/2020 (%)
IFPE	54.744.723,00	52.933.865,00	-1.810.858,00	-3,31%
Reitoria	4.408.987,47	4.264.004,00	-144.983,47	-3,29%
Abreu e Lima	976.917,53	1.338.276,00	361.358,47	36,99%
Afogados da Ingazeira	1.651.953,96	1.554.839,00	-97.114,96	-5,88%
Barreiros	3.719.909,86	3.688.877,00	-31.032,86	-0,83%
Belo Jardim	2.995.508,63	2.835.463,00	-160.045,63	-5,34%
Cabo de Santo Agostinho	1.130.493,42	1.347.011,00	216.517,58	19,15%
Caruaru	2.347.134,76	2.106.700,00	-240.434,76	-10,24%
Garanhuns	2.244.240,81	2.188.856,00	-55.384,81	-2,47%
Igarassu	1.075.838,94	1.303.772,00	227.933,06	21,19%
Ipojuca	2.427.462,16	2.133.993,00	-293.469,16	-12,09%
Jaboatão dos Guararapes	1.097.918,36	1.337.812,00	239.893,64	21,85%
Olinda	1.111.799,14	1.127.521,00	15.721,86	1,41%
Palmares	1.095.013,67	1.276.781,00	181.767,33	16,60%
Paulista	1.072.226,92	1.330.145,00	257.918,08	24,05%
Pesqueira	2.676.329,45	2.531.150,00	-145.179,45	-5,42%
Recife	12.714.454,31	12.045.981,00	-668.473,31	-5,26%
Vitória de Santo Antão	6.295.027,72	6.598.138,00	303.110,28	4,82%
EAD – Reitoria	722.055,46	514.431,00	-207.624,46	-28,75%
Estagiários	1.111.620,00	-----		
Ações sistêmicas	792.664,38	481.927,00	-310.737,38	-39,20%
Reserva de Custeio	1.657.254,17	1.588.016,00	-69.238,17	-4,18%
Ensino, Pesquisa, Inovação e Extensão	1.419.911,88	1.340.172,00	-79.739,88	-5,62%

VARIAÇÃO DO ORÇAMENTO DE INVESTIMENTO

UNIDADE	LOA 2019 (R\$)	LOA 2020 (R\$)	VARIAÇÃO 2019/2020 (R\$)	VARIAÇÃO 2019/2020 (%)
IFPE	2.000.923,00	1.935.105,00	-65.818,00	-3,29%
Reitoria	89.121,46	82.827,00	-6.294,46	-7,06%
Abreu e Lima	22.162,28	27.796,00	5.633,72	25,42%
Afogados da Ingazeira	33.438,29	29.712,00	-3.726,29	-11,14%
Barreiros	62.296,43	75.522,00	13.225,57	21,23%
Belo Jardim	59.398,02	54.837,00	-4.561,02	-7,68%
Cabo de Santo Agostinho	24.804,85	27.091,00	2.286,15	9,22%
Caruaru	45.983,73	39.769,00	-6.214,73	-13,52%
Garanhuns	46.631,02	42.049,00	-4.582,02	-9,83%
Igarassu	23.563,17	26.270,00	2.706,83	11,49%
Ipojuca	51.093,59	38.888,00	-12.205,59	-23,89%
Jaboatão dos Guararapes	23.576,84	27.024,00	3.447,16	14,62%
Olinda	23.224,37	22.429,00	-795,37	-3,42%
Palmares	23.407,20	25.690,00	2.282,80	9,75%
Paulista	23.169,54	26.900,00	3.730,46	16,10%
Pesqueira	56.686,12	48.042,00	-8.644,12	-15,25%
Recife	255.474,85	231.319,00	-24.155,85	-9,46%
Vitória de Santo Antão	123.308,44	132.497,00	9.188,56	7,45%
EAD – Reitoria	13.121,80	8.891,00	-4.230,80	-32,24%
Reserva de investimento	948.549,00	915.640,00	-32.909,00	-3,47%
Pesquisa, Inovação e Extensão	51.912,00	51.912,00	0,00	0,00%

VARIAÇÃO DO ORÇAMENTO DE ASSISTÊNCIA ESTUDANTIL

UNIDADE	LOA 2019 (R\$)	LOA 2020 (R\$)	VARIAÇÃO 2019/2020 (R\$)	VARIAÇÃO 2019/2020(%)
IFPE	16.142.819,00	15.603.090,00	-539.729,00	-3,34%
Ações sistêmicas	807.140,94	780.155,00	-26.985,94	-3,34%
Abreu e Lima	144.589,87	126.601,00	-17.988,87	-12,44%
Afogados da Ingazeira	545.318,66	498.029,00	-47.289,66	-8,67%
Barreiros	1.001.878,28	1.356.392,00	354.513,72	35,38%
Belo Jardim	1.607.858,07	1.545.538,00	-62.320,07	-3,88%
Cabo de Santo Agostinho	346.060,84	324.579,00	-21.481,84	-6,21%
Caruaru	715.530,26	675.405,00	-40.125,26	-5,61%
Garanhuns	929.846,04	897.513,00	-32.333,04	-3,48%
Igarassu	341.978,23	311.507,00	-30.471,23	-8,91%
Ipojuca	1.612.738,33	1.221.931,00	-390.807,33	-24,23%
Jaboatão dos Guararapes	403.082,60	352.471,00	-50.611,60	-12,56%
Olinda	343.262,69	262.848,00	-80.414,69	-23,43%
Palmares	266.338,68	248.351,00	-17.987,68	-6,75%
Paulista	283.876,96	278.724,00	-5.152,96	-1,82%
Pesqueira	947.391,66	910.511,00	-36.880,66	-3,89%
Recife	4.049.537,22	3.747.321,00	-302.216,22	-7,46%
Vitória de Santo Antão	1.796.389,67	2.065.214,00	268.824,33	14,96%

VARIAÇÃO DO ORÇAMENTO DE

UNIDADE	PLOA 2020	LOA 2020	VARIAÇÃO 2019/2020 (R\$)	VARIAÇÃO 2019/2020 (%)
IFPE	966.000,00	934.601,00	-31.399,00	-3,25%
Reitoria	31.728,58	34.347,00	2.618,42	8,25%
Abreu e Lima	7.886,29	10.327,00	2.440,71	30,95%
Afogados da Ingazeira	15.772,58	17.711,00	1.938,42	12,29%
Barreiros	28.610,73	36.449,00	7.838,27	27,40%
Belo Jardim	27.693,72	32.244,00	4.550,28	16,43%
Cabo de Santo Agostinho	11.554,33	13.926,00	2.371,67	20,53%
Caruaru	22.008,25	26.122,00	4.113,75	18,69%
Garanhuns	18.156,81	21.309,00	3.152,19	17,36%
Igarassu	8.253,09	10.561,00	2.307,91	27,96%
Ipojuca	19.440,62	21.916,00	2.475,38	12,73%
Jaboatão dos Guararapes	9.170,11	10.140,00	969,89	10,58%
Olinda	9.353,51	10.748,00	1.394,49	14,91%
Palmares	7.702,89	9.253,00	1.550,11	20,12%
Paulista	8.986,70	11.402,00	2.415,30	26,88%
Pesqueira	28.243,92	35.608,00	7.364,08	26,07%
Recife	111.508,48	126.452,00	14.943,52	13,40%
Vitória de Santo Antão	29.894,54	34.767,00	4.872,46	16,30%
EAD – Reitoria	4.034,85	4.019,00	-15,85	-0,39%
Ações sistêmicas	566.000,00	467.300,00	-98.700,00	-17,44%



INSTITUTO FEDERAL

Pernambuco