

PROCESSO DE  
**INGRESSO**  
2021.2 PARA NOVOS  
ESTUDANTES  
CURSOS TÉCNICOS E SUPERIORES GRATUITOS

**CARTILHA**

**DE INFORMAÇÕES**

**AO CANDIDATO**



**INSTITUTO FEDERAL**  
Pernambuco

# 1. APRESENTAÇÃO

Olá candidato/a!

Nesta cartilha você vai encontrar um resumo dos principais itens dos editais do Processo de Ingresso IFPE 2021.2. Mas é importante lembrar: o edital sempre será o documento de referência para orientações quanto ao Processo de Ingresso.

Uma das vagas pode ser sua. Boa leitura e boa sorte!

## 2. DO PROCESSO DE INGRESSO

A edição 2021.2 do Processo de Ingresso seguirá os mesmos moldes do processo anterior, através da avaliação do desempenho escolar para cursos técnicos integrados, integrados PROEJA, subsequentes e superiores e da Nota Geral do Enem (edições 2016 a 2020), exclusivamente, para superiores. Também não haverá cobrança de taxa, as INSCRIÇÕES SERÃO GRATUITAS!

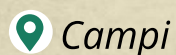
Não perca mais tempo! As inscrições estão abertas e podem ser realizadas até o dia 18 de julho, exclusivamente, pelo site **[cvest.ifpe.edu.br](http://cvest.ifpe.edu.br)**.



### 3. ONDE ESTAMOS

Fique bem atento/a na hora de fazer a sua inscrição, pois nem todos os *campi* ofertam todas as modalidades e cursos deste Processo de Ingresso.

16 *campi*  
10 polos EaD



*Campi*

Abreu e Lima  
Afogados da Ingazeira  
Barreiros  
Belo Jardim  
Cabo de Santo Agostinho  
Caruaru  
Garanhuns  
Igarassu

Ipojuca  
Jaboatão dos Guararapes  
Olinda  
Palmares  
Paulista  
Pesqueira  
Recife  
Vitória de Santo Antão



Polos EaD

Águas Belas  
Carpina  
Limoeiro  
Palmares  
Pesqueira

Recife  
Santa Cruz do Capibaribe  
Santana do Ipanema /AL  
Sertânia  
Surubim



## 4. CURSOS OFERTADOS

Serão ofertadas **2.893 vagas** distribuídas em 68 cursos técnicos e superiores presenciais e gratuitos, distribuídos nos 16 *campi* do IFPE.

**9 cursos técnicos integrados,  
1 Curso PROEJA,  
56 Cursos Técnicos Subsequentes,  
10 Cursos Superiores.**

**FIQUE LIGADO/A:** todos os cursos ofertados neste Processo de Ingresso terão início no segundo o semestre de 2021.

Antes de se inscrever, consulte o item 5 dos editais (disponíveis no site [cvest.ifpe.edu.br](http://cvest.ifpe.edu.br)) para saber quais são os cursos, a quantidade de vagas, o turno e os *campi* em que serão oferecidos.

## 5. QUEM PODE SE INSCREVER

**Curso Proeja:** candidatos/as com ensino fundamental concluído em instituição da rede pública de ensino e idade mínima de 18 anos completos até a data da matrícula. Para concorrer nessa modalidade, o/a candidato/a não pode ter concluído o ensino médio.

**Cursos Integrados:** candidatos/as com ensino fundamental ou equivalente concluído até a data da matrícula e que não possua idade igual ou superior a 18 anos até a data da matrícula.

**Cursos Subsequentes e Superiores:** candidatos/as com ensino médio ou equivalente concluído até a data da matrícula.

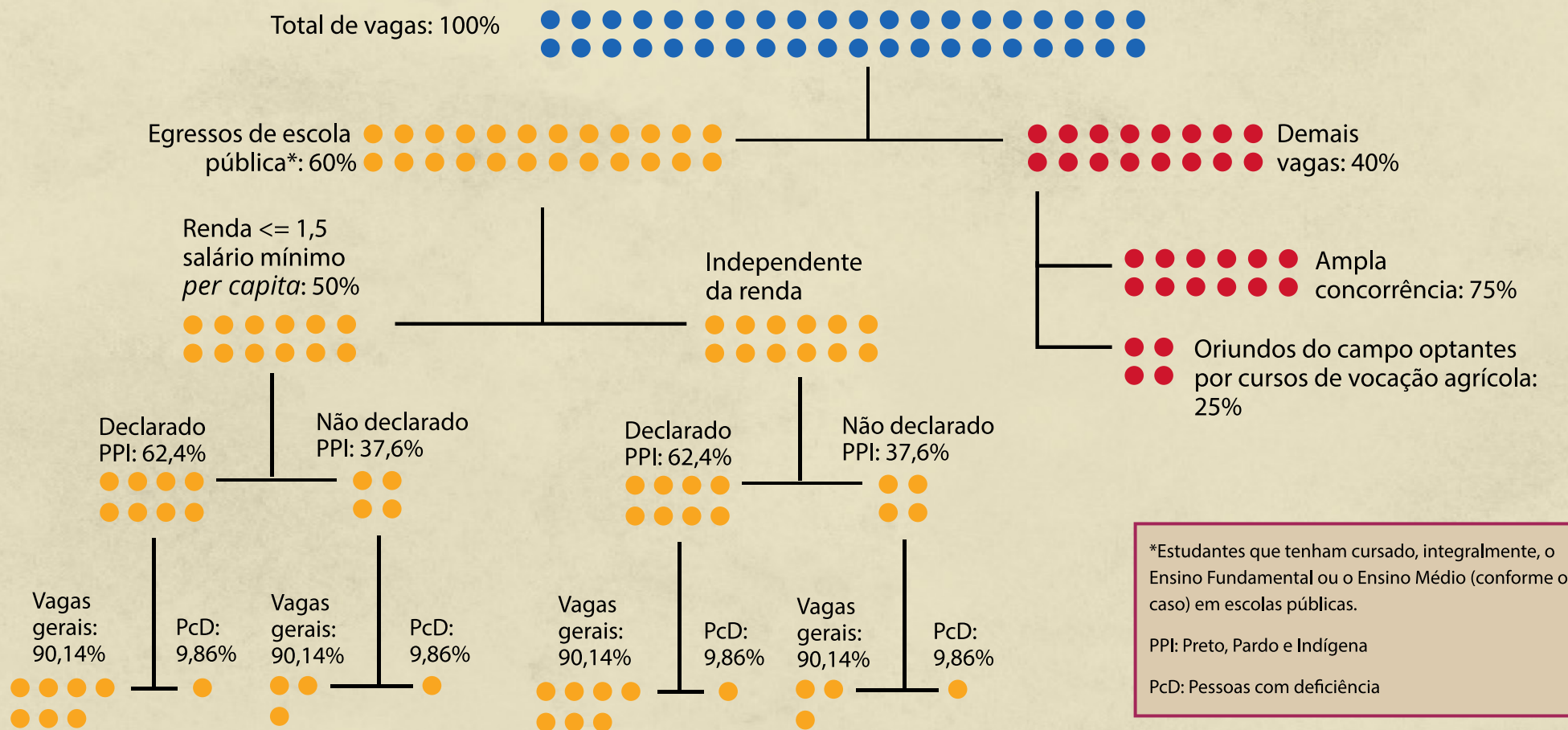
**Atenção:** O/A candidato/a deverá apresentar a documentação exigida no item 6 dos editais conforme a modalidade escolhida.



## 6. SISTEMA DE COTAS

De acordo com as Portarias Normativas Mec nº 18/2012, nº 09/2017 e nº 1.117/2018.

**ATENÇÃO:** No ato da inscrição, o/a candidato/a só poderá optar pelas vagas reservadas pela Lei nº 12.711/2012 e pela ação afirmativa para oriundos do campo, caso sua escola de origem seja da rede pública de ensino, informada na aba ESCOLA do formulário de inscrição.



\*Estudantes que tenham cursado, integralmente, o Ensino Fundamental ou o Ensino Médio (conforme o caso) em escolas públicas.  
 PPI: Preto, Pardo e Indígena  
 PcD: Pessoas com deficiência

## 7. COMO SE INSCREVER

Acesse o site [cvest.ifpe.edu.br](http://cvest.ifpe.edu.br) no período de 05/07/2021 à 18/07/2021 e siga os passos:

### 1º ACESSANDO O SISTEMA DE INSCRIÇÕES

Primeiro, acesse o site [cvest.ifpe.edu.br](http://cvest.ifpe.edu.br) e clique em Inscrições (Área do candidato). Você será direcionado/a para o sistema de inscrições.



Instituto Federal de Pernambuco  
CVEST - Comissão de vestibulares e concursos

Seleções

Inscrições abertas **INGRESSO 2021.2**  
Seleção Ingresso 2021.2

Saber mais Inscrever-se

Ao clicar em inscrever-se, você deverá criar uma conta para acesso, informando os dados do/a candidato/a: Nome completo, CPF, Endereço de e-mail e senha. A senha criada deve ser pessoal e intransferível e permitirá ao/a candidato/a acompanhar todo o processo.



**Cadastrar-se**  
ou [entrar na sua conta](#)

**Usuário**

Nome completo \*

CPF \*

Endereço de email \*

Senha \*

Sua senha não pode ser muito parecida com o resto das suas informações pessoais.  
Sua senha precisa conter pelo menos 8 caracteres.  
Sua senha não pode ser uma senha comumente utilizada.  
Sua senha não pode ser inteiramente numérica.

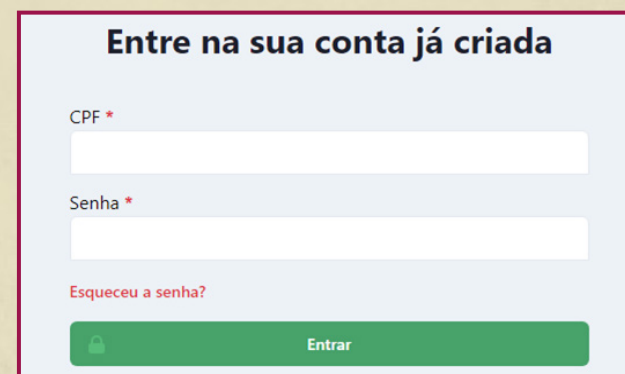
Confirmação de senha \*

Informe a mesma senha informada anteriormente, para verificação.

Não sou um robô   
reCAPTCHA  
Privacidade - Termos

Cadastrar

Caso você já tenha cadastro, deverá acessar com CPF e Senha já criados.



**Entre na sua conta já criada**

CPF \*

Senha \*

[Esqueceu a senha?](#)

Entrar

### Esqueceu sua senha de acesso?

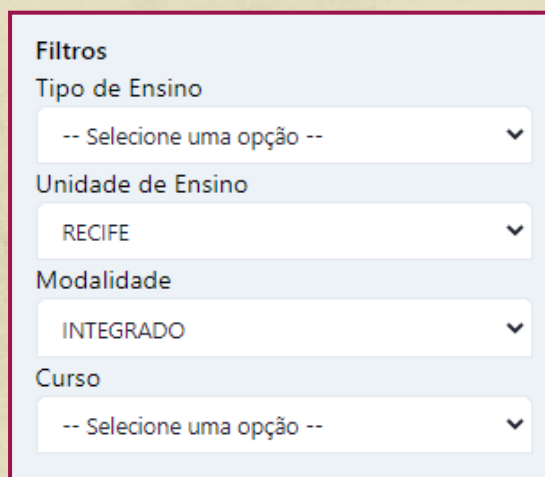
Você pode recuperá-la clicando em “Esqueceu a senha?” e informar o e-mail cadastrado.

### Esqueceu o e-mail cadastrado?

Acesse o sistema de atendimento através do link <https://atendimentoingresso.ifpe.edu.br/> e na categoria “Redefinição de Senha no Sistema de Ingresso” envie uma mensagem com os seguintes dados do(a) candidato(a): nome completo, CPF, e-mail para atualização e anexe cópia do documento de identificação com foto (frente e verso).

## 2º ESCOLHA UMA DAS OFERTAS DE CURSO

Você pode usar os filtros à esquerda para lhe ajudar a localizar a opção desejada.



Filtros

Tipo de Ensino  
-- Selecione uma opção --

Unidade de Ensino  
RECIFE

Modalidade  
INTEGRADO

Curso  
-- Selecione uma opção --

Selecione a opção de curso desejada. Fique atento/a quanto a modalidade, o turno e a opção de ingresso do curso escolhido. Caso

você opte pela oferta de curso superior, fique atento à diferença entre Desempenho Escolar (Histórico Escolar ou documento equivalente) e Nota Geral do Enem (Resultado do Enem de uma das edições de 2016 a 2020).

## 3º INSIRA SEUS DADOS PESSOAIS

Informe seus dados pessoais.

O documento de identificação e o CPF deverão ser do/a candidato/a e não do pai, da mãe ou do/a responsável.

As informações prestadas no formulário de inscrição são de inteira responsabilidade do/a candidato/a ou do/a responsável legal e dão ao IFPE, no caso de dados incorretos e/ou inverídicos constatados a qualquer tempo, o direito de excluir o/a candidato/a deste Processo de Ingresso.

## 4º INFORME SUA ESCOLA DE ORIGEM

Informe em qual escola você concluiu:

a) o ensino fundamental se estiver concorrendo a vagas para cursos Técnicos de Nível Médio Integrado ou na Modalidade PROEJA; ou

b) o ensino médio se estiver concorrendo a vagas para cursos Técnicos de Nível Médio Subsequente ou cursos Superiores.

Caso não localize sua escola na lista de possibilidades marque a opção “Não consta na Lista” e informe se a mesma é pública e/ou estrangeira.

**Selecione sua escola de origem**

Estado  
PE

Cidade  
RECIFE

Escola

90 GRAU'S COLEGIO E CURSO  
ABSOLUTO COLEGIO E CURSO  
ACADEMIA CRISTA DE BOA VIAGEM  
ACADEMIA CRISTA DE BOA VIAGEM - UNIDADE II  
ACADEMIA SANTA SOPHIA

## 5º SELECIONE AS OPÇÕES DO SISTEMA DE COTAS OU DE AÇÕES AFIRMATIVAS DO IFPE

Se não for estudante oriundo da rede pública de ensino, o sistema automaticamente registrará não para todas as opções referente ao sistema de cotas ou de ações afirmativas.

Sendo estudante oriundo da rede pública de ensino, marque as opções de acordo com sua realidade quanto a: renda familiar, cor/raça e se é pessoa com deficiência.

**Marque as cotas as quais você deseja optar:**

Oriundo da rede pública de ensino (vagas reservadas Lei nº 12.711/2012) \*

Sim

Curso 100% a etapa anterior de ensino em escola de rede pública (Ensino Médio para cursos superiores e subsequentes, ou Ensino Fundamental para outros cursos)

Renda mensal per capita da família MENOR OU IGUAL a 1,5 Salários Mínimos (vagas reservadas Lei nº 12.711/2012) \*

Não

Autodeclarado preto, pardo ou indígena (vagas reservadas Lei nº 12.711/2012) \*

Não

Autodeclarado pessoa com deficiência (vagas reservadas Lei nº 12.711/2012) \*

Não

Aviso: Você deverá comprovar deficiência através de laudo médico.

Ação afirmativa: Oriundo do campo (opção de vagas reservadas para estudantes de escola pública oriundos do campo) \*

Não

Deverá comprovar com documentos emitidos pelos Sindicatos dos Trabalhadores Rurais, Associações de Trabalhadores Rurais, Secretarias Municipais de Agricultores e/ou Cooperativas Rurais de Trabalhadores II em ingresso de escola pública.

Anterior Salvar e Continuar

Para os cursos de vocação agrícola, o IFPE oferece reserva de vagas para estudantes de escola pública oriundos do campo, se for o seu caso selecione SIM para esta opção.

## 6º INFORME SUAS NOTAS PARA A AVALIAÇÃO DE DESEMPENHO

De acordo com a modalidade e o curso selecionado serão disponibilizadas várias opções, selecione de acordo com o seu caso:

### Ensino Fundamental Regular (1º ao 9º ano)

Para inserir as médias do 6º ao 8º ano do ensino fundamental.

### Ensino Médio Regular (1º ao 3º ano)

Para inserir as médias do 1º ao 2º ano do ensino médio.

### Certificação Encceja

Para inserir as pontuações constantes no certificado de conclusão do ensino fundamental ou médio obtidas através do Exame Nacional para Certificação de Competências de Jovens e Adultos - Encceja.

### Certificação Enem

Para inserir as pontuações constantes no certificado de conclusão do ensino médio obtidas através do Exame Nacional do Ensino Médio - Enem.

### Nota Geral do Enem

Para inserir as pontuações constantes no Resultado de uma das edições do Exame Nacional do Ensino Médio - Enem (2016 a 2020).

### Demais casos

Para inserir a média das disciplinas exigidas conforme especificado



no item 7 dos editais. Por exemplo: Supletivos, EJAs, Cursos integrados, Formação no exterior, Histórico misto, entre outros.

Para todos os casos é necessário observar as disciplinas exigidas e anexar os documentos comprobatórios como constam nos editais do Processo de Ingresso.

## 7º INSIRA SUA DOCUMENTAÇÃO


Fique atento às características que o documento anexado de ter para garantir que sua inscrição seja deferida, observando o item 6 dos editais.

## 8º PREENCHA O QUESTIONÁRIO SOCIOECONÔMICO

Preencha com atenção o questionário socioeconômico. Ele é um instrumento fundamental para coleta de informações sobre alguns aspectos da sua vida escolar e de suas condições socioeconômicas e culturais.

## 9º CONFIRMAÇÃO

Confirme seus dados e finalize sua inscrição. Assim, você receberá um código de confirmação.



## 10º ALTERAÇÃO DE DADOS

O/a candidato/a poderá alterar seus dados acessando sua conta até o encerramento do período de inscrição.

| STATUS       | AÇÕES                         |
|--------------|-------------------------------|
| Em avaliação | Alterar<br>Ver<br>Comprovante |

Caso seja necessário alterar as informações da inscrição, o/a candidato/a deverá finalizar a inscrição novamente para a mesma se tornar válida.



## 8. PUBLICAÇÃO DA LISTA PRELIMINAR DAS INSCRIÇÕES

Após realizar a inscrição, o/a candidato/a deverá acompanhar a publicação da lista preliminar de inscritos prevista para o dia 26 de julho, a partir das 17h no site [cvest.ifpe.edu.br](http://cvest.ifpe.edu.br).

## 9. RETIFICAÇÃO DAS INSCRIÇÕES

Os/As candidatos/as que tiverem a sua situação de inscrição INDEFERIDA, poderão realizar a alteração dos dados da sua inscrição, inclusive, anexando nova documentação, nos dias 27 e 28 de julho de 2021, no site [cvest.ifpe.edu.br](http://cvest.ifpe.edu.br).

## 10. LISTA FINAL DAS INSCRIÇÕES E RESULTADO PRELIMINAR DO PROCESSO

Após o período de retificação das inscrições será divulgada a lista final das inscrições e o resultado preliminar do processo, no dia 04 de agosto de 2021 a partir das 17h, no site [cvest.ifpe.edu.br](http://cvest.ifpe.edu.br).



## 11. INTERPOSIÇÃO DE RECURSO

Após a divulgação do Resultado Preliminar do Processo de Ingresso, poderão ser interpostos recursos em face das médias obtidas e da classificação, nos dias 05 e 06 de agosto de 2021, através do site [cvest.ifpe.edu.br](http://cvest.ifpe.edu.br).

## 12. RESULTADO FINAL DO PROCESSO E DIVULGAÇÃO DOS APROVADOS

O resultado final do processo e a relação dos/as candidatos/as aprovados/as serão publicados no dia 12 de agosto de 2021, a partir das 17h, no site [cvest.ifpe.edu.br](http://cvest.ifpe.edu.br)

## 13. MATRÍCULA

A partir de 16 de agosto de 2021. Mas atenção: cada campus tem o seu calendário específico. Confira o edital de matrícula no site [cvest.ifpe.edu.br](http://cvest.ifpe.edu.br)



## 14. CONTATOS

### **Abreu e Lima**

Endereço: Rua Jaguaribe, Alto Bela Vista, s/n

Atendimento: Segunda a sexta, das 8h às 12h e das 13h às 16h

Contatos: (81) 99397-1628 | [ingresso@abreuelima.ifpe.edu.br](mailto:ingresso@abreuelima.ifpe.edu.br)

### **Afogados da Ingazeira**

Endereço: Rua Edson Barbosa de Araújo, s/n

Atendimento: Segunda a sexta, das 8h às 12h e das 13h às 16h

Contatos: (87) 99938-4523 | [ingresso@afogados.ifpe.edu.br](mailto:ingresso@afogados.ifpe.edu.br)

### **Barreiros**

Endereço: Fazenda Sapé, s/n, Zona Rural

Atendimento: Segunda a sexta, das 7h às 11h e das 13h às 17h

Contatos: (81) 98663-2447 / (81) 98811-8520 / (81) 98888-9196 / [ingresso@barreiros.ifpe.edu.br](mailto:ingresso@barreiros.ifpe.edu.br)

### **Belo Jardim**

Endereço: Avenida Sebastião Rodrigues da Costa, s/n, São Pedro

Atendimento: Segunda a sexta, das 8h às 11h e das 14h às 17h

Contatos: (81) 34113256 | [ingresso@belojardim.ifpe.edu.br](mailto:ingresso@belojardim.ifpe.edu.br)

### **Cabo de Santo Agostinho**

Endereço:

Sede provisória: Rua Sebastião Joventino, s/n, Destilaria Central

Sede definitiva: Rodovia BR-101 Sul, Km 107, s/n, Mercês (previsão de realização das aulas)

Atendimento: Segunda, quarta e sexta, das 0h às 11h e das 13h às 16h. A partir de prévio agendamento.\*\*

Contatos: (81) 3878-5805 (Whatsapp) / (81) 3878-5800 (Whatsapp) / [ingresso@cabo.ifpe.edu.br](mailto:ingresso@cabo.ifpe.edu.br)

### **Caruaru**

Endereço: Estrada do Alto do Moura, Km 3,8, Distrito Industrial III

Atendimento: Terça das 9h às 16h, quinta das 13h às 17h e sexta das 8h às 12h

Contatos: (81) 99398 5312 | [ingresso@caruaru.ifpe.edu.br](mailto:ingresso@caruaru.ifpe.edu.br)

### **Garanhuns**

Endereço: Rua Padre Agobar Valença, s/n, Severiano Moraes Filho

Atendimento: Segunda a sexta das 8h às 12h e das 13h às 17h \*\*\*

Contatos: (87) 3221-3101 | [ingresso@garanhuns.ifpe.edu.br](mailto:ingresso@garanhuns.ifpe.edu.br)

### **Igarassu**

Endereço: Rodovia BR-101 Norte, Km 29, s/nº, Engenho Ubu, Igarassu/PE (Zona rural), CEP 53659-899

Atendimento: Terça e quinta, das 9h às 12h e das 14h às 16h

Contatos: [ingresso@igarassu.ifpe.edu.br](mailto:ingresso@igarassu.ifpe.edu.br)

### **Ipojuca**

Endereço: PE-60, Km 14, Califórnia

Atendimento: Terça das 9h às 15h e quinta das 14h às 19h

Contatos: [ingresso@ipojuca.ifpe.edu.br](mailto:ingresso@ipojuca.ifpe.edu.br)

### **Jaboatão dos Guararapes**

Endereço: Sede definitiva (em construção): PE-007, Estrada de Bulhões, Engenho Bulhões. (Referência: Após o Condomínio da Tenda, vizinho ao novo Atacadão)

Atendimento: Terça das 9h às 15h e quinta das 14h às 19h

Contatos: [ingresso@ipojuca.ifpe.edu.br](mailto:ingresso@ipojuca.ifpe.edu.br)

## **Olinda**

**Endereço:** Sede provisória: Av. Fagundes Varela, 375 - Jardim Atlântico - Olinda (antigo Colégio Santa Emília)

**Atendimento:** Segunda a sexta, das 8h às 12h (CRADT)

**Contatos:** (81) 97319.6646 (apenas WhatsApp no horário das 8h às 17h) /

ingresso@olinda.ifpe.edu.br

## **Palmares**

**Endereço:**

Sede provisória: AEMASUL - FAMASUL

BR-101 Sul, km 186, s/n, Campus Universitário

Sede definitiva (em construção): BR-101, Km 117, s/n, Engenho Quilombo dos Palmares (referência: próximo ao Hospital Regional).

**Atendimento:** Segunda a quinta, das 8h às 12h e das 13h às 17h

**Contatos:** (81) 99796-8530 | ingresso@palmares.ifpe.edu.br

## **Paulista**

**Endereço:** Avenida Prefeito Geraldo Pinho Alves (antiga Av. Brasil), s/n, Maranguape I, CEP: 53.441-600

(referência: antigo campo de aviação)

**Atendimento:** Terça e Sexta, das 9h às 12h e das 13h às 17h

**Contatos:** ingresso@paulista.ifpe.edu.br

## **Pesqueira**

**Endereço:** BR-232, Km 208, s/n, Loteamento Portal

**Atendimento:** Quarta e quinta, das 9h às 12h, sala B3 - Gabinete da Direção

**Contatos:** (87) 3401-1112 | ingresso@pesqueira.ifpe.edu.br

## **Recife**

**Endereço:** Avenida Professor Luiz Freire, 500, Cidade Universitária

**Atendimento:** Não haverá atendimento presencial

**Contatos:** (81) 21251730 (whatsapp) | ingresso@recife.ifpe.edu.br

## **Vitória de Santo Antão**

**Endereço:** Propriedade de Terra Preta, s/n, Zona Rural, Caixa Postal 31

**Atendimento:** Terça das 8h às 17h, quarta, quinta e sexta, das 8h às 12h

**Contatos:** (81) 3114-1981 / (81) 3114-1982 / facebook.com/campusvitoriaifpe

ingresso@vitoria.ifpe.edu.br

\*Atendimento realizado mediante protocolos de segurança do IFPE.

\*\*Atendimento presencial para o Campus Cabo de Santo Agostinho via agendamento no site: [https://minhaagendavirtual.com.br/agendamentos/novo/ifpe\\_cabo](https://minhaagendavirtual.com.br/agendamentos/novo/ifpe_cabo).

\*\*\*Atendimento presencial para o Campus Garanhuns via agendamento no site <https://minhaagendavirtual.com.br/agendamentos/novo/ifpe-garanhuns>.





**INSTITUTO  
FEDERAL**  
Pernambuco

