

Tutorial de uso do Google Sala de Aula

Olá, estudante! Como você está? Espero que bem =)

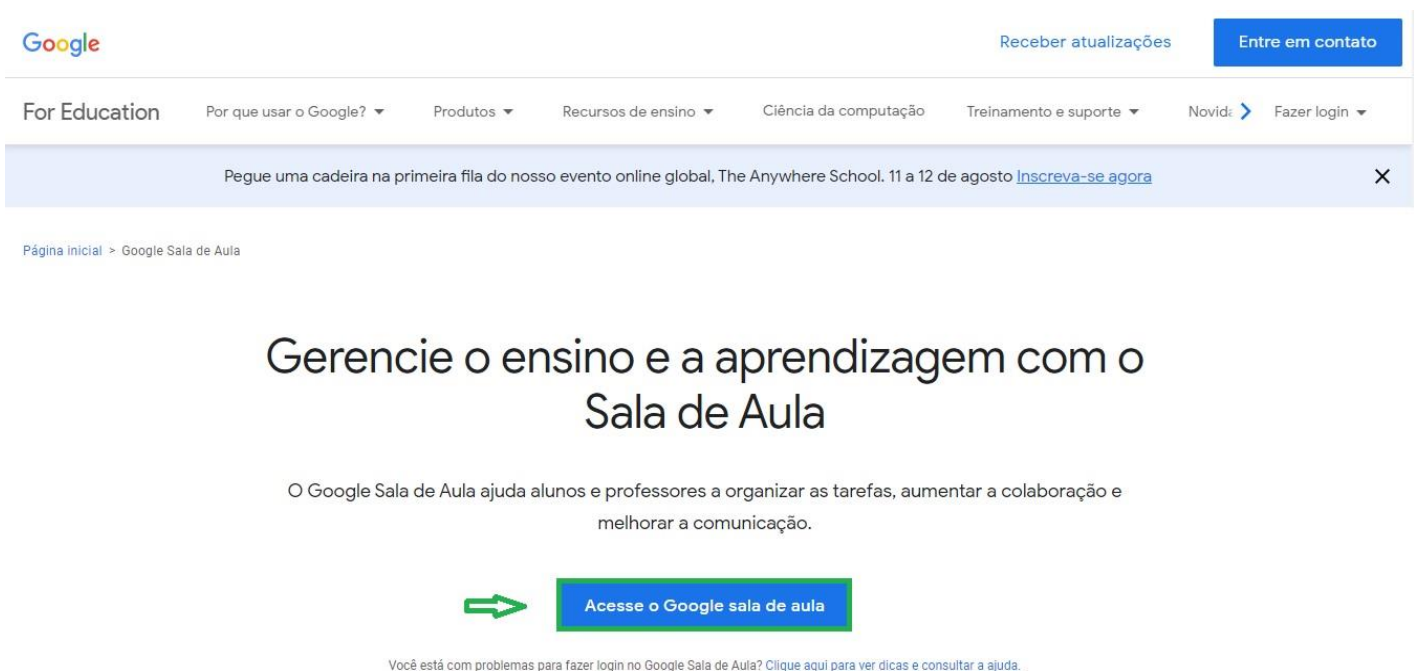
Neste tutorial iremos aprender a usar o Google Sala de Aula (Google Classroom), que nos ajudará durante o processo de ensino e aprendizagem durante essa fase de pandemia que estamos passando e posteriormente também. Para ter acesso a esta plataforma, é necessário que você tenha uma conta do Gmail. Recomendamos que você use sua conta institucional, ex: jmss@discente.ifpe.edu.br.

Usando o Google Sala de Aula

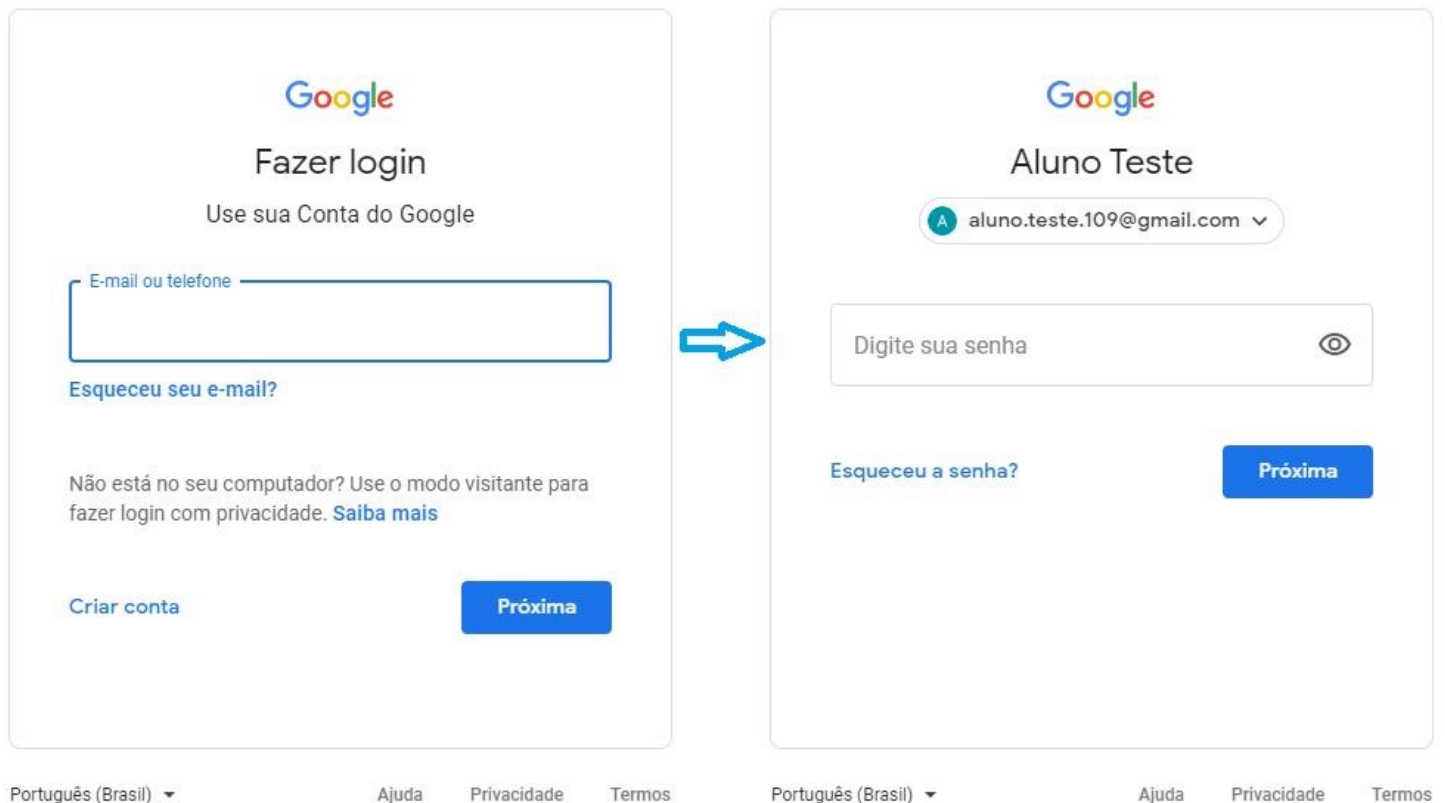
Para acessar o Google Sala de Aula, basta clicar no link abaixo:

https://edu.google.com/intl/pt-BR/products/classroom/?modal_active=none

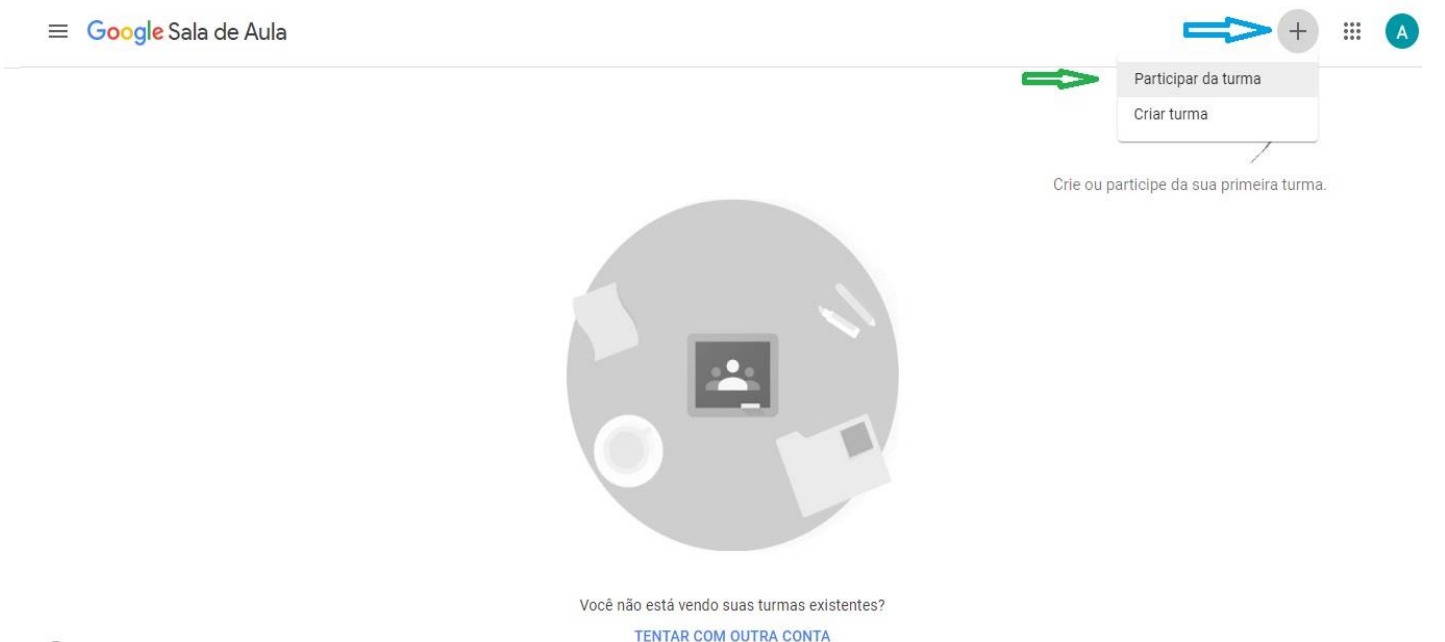
Você será redirecionado(a) para a página inicial da plataforma, como mostra a imagem abaixo:



Clique no botão indicado pela seta verde na imagem e uma nova aba será aberta onde você irá inserir as credenciais de acesso da sua conta do Gmail (Usuário e senha)



Após a inserção das credenciais, você será redirecionado(a) para a sua 'Sala de Aula' que, a princípio, estará vazia. Se você não estiver vendo nenhuma turma, provavelmente você não está participando de nenhuma ou está logado com a conta diferente. Caso a conta logada esteja correta, você pode participar de uma turma existente clicando no sinal de '+' no canto superior direito da tela e, em seguida, clicando em 'Participar da turma', conforme imagem abaixo:



Na próxima tela, você irá inserir o código da turma passado pelo(a) professor(a) e depois clicar em 'Participar', conforme a imagem abaixo:

Você fez login como

 **Aluno Teste**
aluno.teste.109@gmail.com Alternar conta

Código da turma
Peça para seu professor o código da turma e digite-o aqui.

1  Código da turma

Para fazer login com o código da turma

- Use uma conta autorizada.
- Use um código da turma, com cinco a sete letras ou números, sem espaços ou símbolos.

Se tiver problemas para participar da turma, consulte este [artigo da Central de Ajuda](#).



Sem esse código não será possível participar da turma, então, caso não tenha o código, peça ao(a) professor(a) ou a algum colega de turma.

Uma vez inserido o código, você terá acesso a todo o conteúdo da disciplina e poderá baixar arquivos, fazer comentários e debater com o(a) professor(a) e os colegas da turma sobre os assuntos da disciplina.


Segue um exemplo de uma turma:


Turma Teste Seção



Mural Atividades Pessoas

Turma Teste
Seção

Próximas atividades
Nenhuma atividade para a próxima semana!
[Visualizar tudo](#)

1  Compartilhe algo com sua turma...

2  Professor Teste
12:41 Editado às 13:10
Bem-vindos(as) à turma teste.
Segue a primeira aula

3   Redes - Aula 01 - Apresen...
PDF



1. Nesse espaço você poderá compartilhar suas dúvidas com os colegas da turma e o(a) professor(a);

2. Exemplo de postagem feita pelo(a) professor(a). Nessas postagens podem conter links, arquivos anexados ou apenas um texto informativo;
3. No caso de ter arquivo anexado, você poderá visualizar ou baixar clicando no anexo.

Bem, acredito que seja isso. Até a próxima =)