

PLANO INDIVIDUAL DE TRABALHO
SEMESTRE 2021.1

<i>CAMPUS:</i> Pesqueira	COORDENAÇÃO: COENF	
PROFESSOR (A): Ana Luíza Paula de Aguiar Lélis	GRUPO IV	REGIME DE TRABALHO: () 20h () 40h (X) DE

AS CARGAS HORÁRIAS DEVERÃO SER INFORMADAS EM HORAS DE 60 MINUTOS

AULAS				
COMPONENTES CURRICULARES	CURSO	C.H. TOTAL DO COMPONENTE	C.H. SEMANAL	C.H. de PREP. DE AULAS
Gerenciamento do processo de trabalho da enfermagem nos níveis secundário e terciário	Bacharelado em enfermagem	40,5h/r	2,25 h/r	2,25 h/r
TOTAL		40,5 h	2,25h/r	2,25h/r

ATIVIDADES DE APOIO AO ENSINO		
ATIVIDADE	Local/Horário/Portaria	C.H. Semanal
Colegiado do curso de Enfermagem	PORTARIA IFPE/DGCP Nº 29, de 11 de fevereiro de 2020	2h
Participação na comissão de Estágio	Portaria DGCP 27/2020	2h
Orientação de cinco TCC: - Módulo X: Beatriz - Módulo X: Maynara e Alicia - Módulo X: Alessandra - Módulo IX: Rebeca Gabriely - Módulo IX: Karla e Niely	Atas das reuniões de Colegiado de curso e termos de compromisso orientador/aluno.	10h (2h por trabalho)
TOTAL		14h

ATIVIDADES DE PESQUISA	
Descrição da atividade	C.H. Semanal
Coordenação de Projeto de Pesquisa cadastrado na Propesq	4h (2h por projeto)
Orientação de estudante(s) de programas institucionais de iniciação científica/ inovação tecnológica (carga horária máxima em consonância com os editais e regulamentos de IC&T da Propesq)	8h (2h por estudante)
Atuação como avaliador ad hoc para emissão de pareceres de artigos científicos	2h (0,5h por avaliação)




ATIVIDADES DE EXTENSÃO				
Projeto	Tipo de Participação	Início (M/A)	Término (M/A)	C.H. Semanal


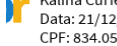
TOTAL	
--------------	--

ATIVIDADES ADMINISTRATIVO-PEDAGÓGICAS				
Atividade	Portaria	Início (M/A)	Término (M/A)	C.H. Semanal
Membro da Comissão de Estágio do Curso de Enfermagem	No 096 de 26 de junho de 2018	Junho/2018	--	2h
Comissão da elaboração do PPC do curso de Especialização	No 052/2018-DGCP	Março/2018	--	2h
TOTAL				4h

DISTRIBUIÇÃO DA CARGA HORÁRIA						
AULAS	PREPARAÇÃO DE AULAS	APOIO AO ENSINO	PESQUISA	EXTENSÃO	ADMINISTRATIVO PEDAGÓGICO	TOTAL/SOMA
2,25	2,25	14	14	-	4	36,5h

COMPLEMENTO/OBSERVAÇÕES
 Em virtude do contexto da pandemia por COVID-19 os componentes curriculares Semiologia e Semiotécnica I e Estágio Supervisionado I, II e III não serão ofertados, o que justifica a não inclusão destes nas atividades de ensino e a carga horária abaixo de 40.

 <small>Documento assinado digitalmente</small> <small>Ana Luiza Paula de Aguiar Leite</small> <small>Data: 16/12/2020 10:21:00-0300</small> <small>CPF: 888.118.27412</small>	 <small>Documento assinado digitalmente</small> <small>Robervam de Moura Pedroza</small> <small>Data: 16/12/2020 17:34:01-0300</small> <small>CPF: 497.484.913-15</small>	 <small>Documento assinado digitalmente</small> <small>Manuela Queiroz Oliveira</small> <small>Data: 05/01/2021 10:15:04-0300</small> <small>CPF: 041.670.134-52</small>
DOCENTE	COORDENAÇÃO	DEPARTAMENTO

 <small>Documento assinado digitalmente</small> <small>Otávio Washington Lima Silva</small> <small>Data: 06/01/2021 22:53:52-0300</small> <small>CPF: 095.354.834-12</small>	 <small>Documento assinado digitalmente</small> <small>Kalina Curie Tenorio Fernandes do Rego Barros</small> <small>Data: 21/12/2020 20:55:08-0300</small> <small>CPF: 834.052.674-04</small>	
DIREÇÃO DE PESQUISA	DIREÇÃO DE EXTENSÃO	DIREÇÃO DE ENSINO