

**SERVIÇO PÚBLICO FEDERAL**  
**CENTRO FEDERAL DE EDUCAÇÃO TECNOLÓGICA DE PERNAMBUCO**  
**ANEXO II**

**FORMULÁRIO DO PLANO SEMESTRAL DE TRABALHO DOCENTE**

**SEMESTRE: 2019.2**

<b>CAMPUS: Pesqueira</b>		
<b>DIRETORIA/ DEPARTAMENTO/COORDENAÇÃO: CURSO BACHARELADO EM ENFERMAGEM</b>		
<b>PROFESSOR (A): Raimundo Valmir de Oliveira</b>		
<b>CONTATO:</b> <b>MAIL: raimundo@pesqueira.ifpe.edu.br</b>	<b>MATRÍCULA SIAPE Nº : 1222255</b>	
<b>ÁREA DE CONHECIMENTO</b>	<b>CLASSE (ART. 1º)</b>	<b>REGIME DE TRABALHO:</b> ( ) 20H ( ) 40H (x) DE

**ATIVIDADES DE ENSINO (AULAS)**

DISCIPLINAS/COMPONENTES CURRICULARES	CURSO	CARGA HORÁRIA SEMANAL
1. Educação em Saúde (Carga horária Teoria 54h/a)	Bacharelado enfermagem	03 h/a
2. Educação em Saúde (Carga horária Prática): 18h/a X 4grupos=72hs/a	Bacharelado enfermagem	04 h/a
3. Grupo tutorial I	Bacharelado enfermagem	02 h/a
4. Práticas Interdisciplinares de Interação Ensino-Serviço-Comunidade I	Bacharelado enfermagem	02 h/a
5. Metodologia do estudo	Bacharelado enfermagem	02 h/a
<b>TOTAL</b>		<b>13h/a</b>

**Atividades de Apoio ao Ensino**


**ATIVIDADES DE PESQUISA, PÓS-GRADUAÇÃO E INOVAÇÃO**

<b>TOTAL</b>		

**ATIVIDADES DE EXTENSÃO**




Projeto de extensão "Atenção básica, comunidade e liderança comunitária: atores	IFPE – <i>campus Pesqueira</i>	4hs
---	--------------------------------	-----

essenciais para o desenvolvimento e fortalecimento da rede de atenção à saúde", como colaborador.		
<b>TOTAL</b>		<b>4 hs</b>

**ATIVIDADES ADMINISTRATIVO-PEDAGÓGICAS**


ATIVIDADE		PORTARIA
Participar como membro do Núcleo Docente Estruturante - NDE do Curso de Bacharelado em Enfermagem	IFPE Campus-Pesqueira	04hs
Participar como membro do Colegiado do Curso de Bacharelado em Enfermagem	IFPE Campus-Pesqueira	04 hs
Membro titular da Comissão Própria de Avaliação do IFPE	Portaria nº 648/2016-GR	04 hs
Comissão de elaboração do projeto pedagógico do curso de especialização Latu Sensu na área de enfermagem	Portaria nº 052//2018 - DGCP	04hs
<b>TOTAL</b>		<b>16hs</b>

<b>CARGA HORÁRIA SEMANAL TOTAL NO SEMESTRE</b>	<b>Horas: 33h/a</b>
--	---------------------

 <b>DOCENTE</b>	 <b>APROVAÇÃO</b>	 <b>HOMOLOGAÇÃO</b>
---	--	---

Claudia Fabiane Gomes Gonçalves  
 Chefe da Divisão de Ensino Superior  
 Port. DOU nº 1753 de 23/11/2015

Pesqueira, 19 de Junho de 2019.

  
 Docente

<b>CHEFE DO DEPARTAMENTO ACADÊMICO / COORDENADOR GERAL DE ENSINO</b>	
HOMOLOGADO EM:	ASSINATURA COM CARIMBO