

**PLANO INDIVIDUAL DE TRABALHO
SEMESTRE 2021.2**

CAMPUS: PESQUEIRA	COORDENAÇÃO: ENFERMAGEM	
PROFESSOR (A): Valdirene Pereira da Silva Carvalho	GRUPO IV	REGIME DE TRABALHO: () 20h () 40h (x) DE

AS CARGAS HORÁRIAS DEVERÃO SER INFORMADAS EM HORAS DE 60 MINUTOS

AULAS				
COMPONENTES CURRICULARES	CURSO	C.H. TOTAL DO COMPONENTE	C.H. SEMANAL	C.H. de PREPARAÇÃO DE AULAS
Atenção integral a saúde da mulher e do homem	Enfermagem	108	4	4
Bases teórico Metodológica do cuidado em enfermagem	Enfermagem	67,5	5	5
Programa Tutorial I	Enfermagem	27	1,5	1,5
Programa Tutorial III	Enfermagem	27	1,5	1,5
Programa Tutorial IV 2021.1 (Cont. Profº Marcelo – Conclusão da disciplina)	Enfermagem	27	1,0	1,0
Prática Laboratório Mód. IV 2021.1	Enfermagem			
TOTAL		256,5	13h	13h

ATIVIDADES DE APOIO AO ENSINO		
ATIVIDADE	Local/Horário/Portaria	C.H. Semanal
Orientação de Trabalho de Conclusão de Curso – Damiana e Gildevânia (Em curso)- Acolhimento assistencial na rede de atenção à saúde: visão das gestantes soropositivas para HIV	Sala virtual	2h
Orientação de Trabalho de Conclusão de Curso: Gleydson (transexualidade: evolução e aplicação das políticas públicas de saúde	Sala virtual	2h
Participação reuniões colegiado de curso	Sala virtual	2h
Participação reuniões pedagógicas	Sala virtual	1h
Total		7h

ATIVIDADES DE PESQUISA	
Descrição da atividade	C.H. Semanal




ATIVIDADES DE EXTENSÃO				
Projeto	Tipo de Participação	Início (M/A)	Término (M/A)	C.H. Semanal
Membro do Projeto " Identifc(ação):	Membro	Fevereiro/	Andamento	1h

maus tratos contra criança com deficiência. “:projeto em andamento.		2021		
---	--	------	--	--

ATIVIDADES ADMINISTRATIVO-PEDAGÓGICAS				
Atividade	Portaria	Início (M/A)	Término (M/A)	C.H. Semanal
Participação como membro da comissão de estágio do curso de enfermagem Portaria 016/2017	Portaria CPES/IFPE nº 37, de 14/06/2021	2h
Colegiado de Curso Bacharelado Enfermagem	64/2021 – CPES/IFPE2h
Participação como membro do Núcleo Docente Estruturante do Curso de Bacharelado em Enfermagem	0566/20216	2h
TOTAL				6h

DISTRIBUIÇÃO DA CARGA HORÁRIA						
AULAS	PREPARAÇÃO DE AULAS	APOIO AO ENSINO	PESQUISA	EXTENSÃO	ADMINISTRATIVO PEDAGÓGICO	TOTAL/SOMA
13h	13h	7	00	1	6	40h

COMPLEMENTO/OBSERVAÇÕES
Por conta da pandemia “NÃO” será ofertado o componente curricular Prática Interdisciplinar III/IV no semestre 2021.2 que corresponderia a 54h total (5 grupos x5x54h = 270/18 = 15h/5 = 3h/sem.) + 72h total (5 grupos x 72h = 360/18 = 20h/5 =4h/sem)

 Documento assinado digitalmente Valdirene Pereira da Silva Carvalho Data: 08/09/2021 12:16:51-0300 Verifique em https://verificador.iti.br	 Documento assinado digitalmente Robervam de Moura Pedroza Data: 21/12/2021 07:40:04-0300 Verifique em https://verificador.iti.br	 Documento assinado digitalmente Manuela Queiroz Oliveira Data: 21/12/2021 17:23:38-0300 Verifique em https://verificador.iti.br
DOCENTE	COORDENAÇÃO	DEPARTAMENTO

 Documento assinado digitalmente Bruno Gomes Moura de Oliveira Data: 01/05/2022 18:04:22-0300 Verifique em https://verificador.iti.br	 Documento assinado digitalmente OTAVIO WASHINGTON LIMA SILVA Data: 28/03/2022 15:33:43-0300 Verifique em https://verificador.iti.br	 Documento assinado digitalmente Kalina Curie Tenorio Fernandes do Rego Barros Data: 24/03/2022 09:10:52-0300 Verifique em https://verificador.iti.br
DIREÇÃO DE PESQUISA	DIREÇÃO DE EXTENSÃO	DIREÇÃO DE ENSINO