


INSTITUTO FEDERAL DE EDUCAÇÃO, CIÊNCIA  
E TECNOLOGIA DE PERNAMBUCO  
PROCESSO SELETIVO SISU 1ª EDIÇÃO DE 2023



# INSTRUÇÕES PARA O PROCEDIMENTO DE ENVIO DA DOCUMENTAÇÃO DE MATRÍCULA



SISU 2023 IFPE

**sisu** SISTEMA DE  
SELEÇÃO UNIFICADA

 INSTITUTO FEDERAL  
Pernambuco

Olá candidato/a,

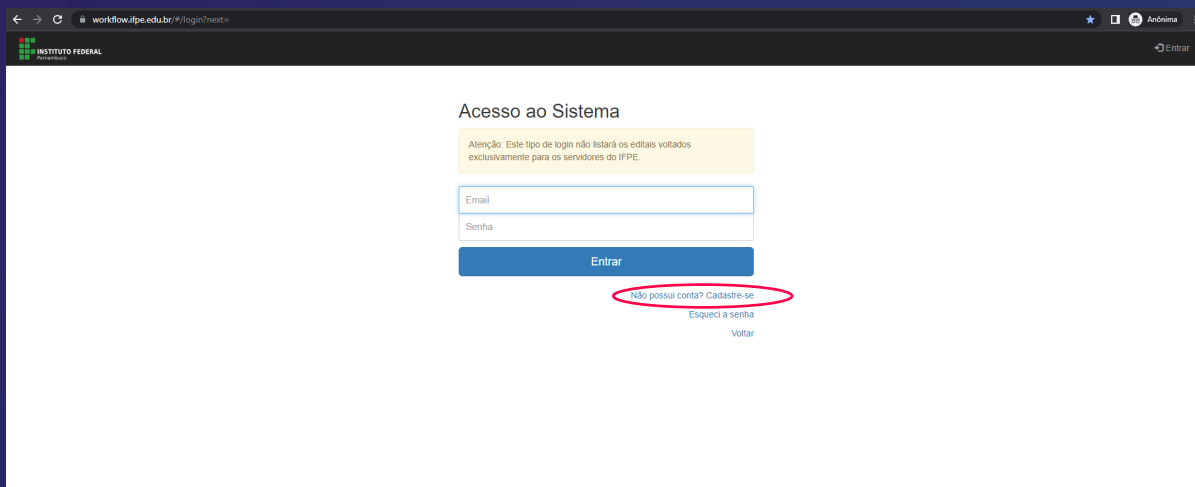
Este guia tem o objetivo de facilitar a compreensão para envio dos documentos de matrícula por meio do site <https://workflow.ifpe.edu.br/>

## 1º Passo

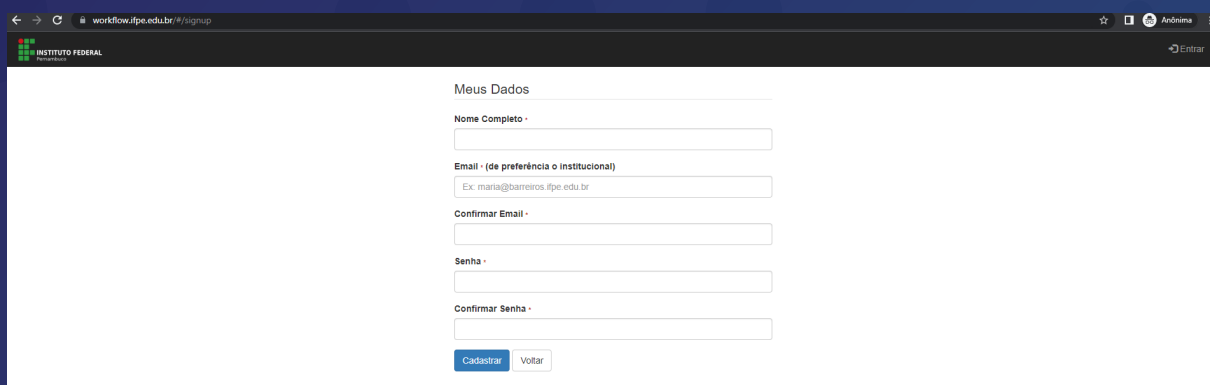
Clique em "Entrar"



Depois clique em "Não possui conta? Cadastre-se"



Insira seus dados

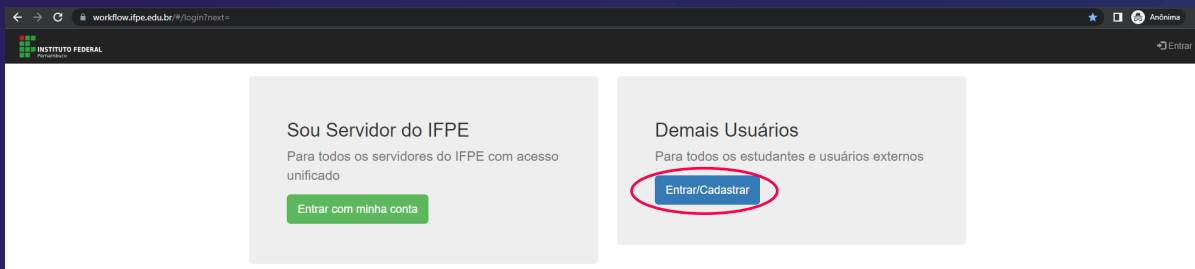


Após a inserção dos dados aparecerá a seguinte mensagem:

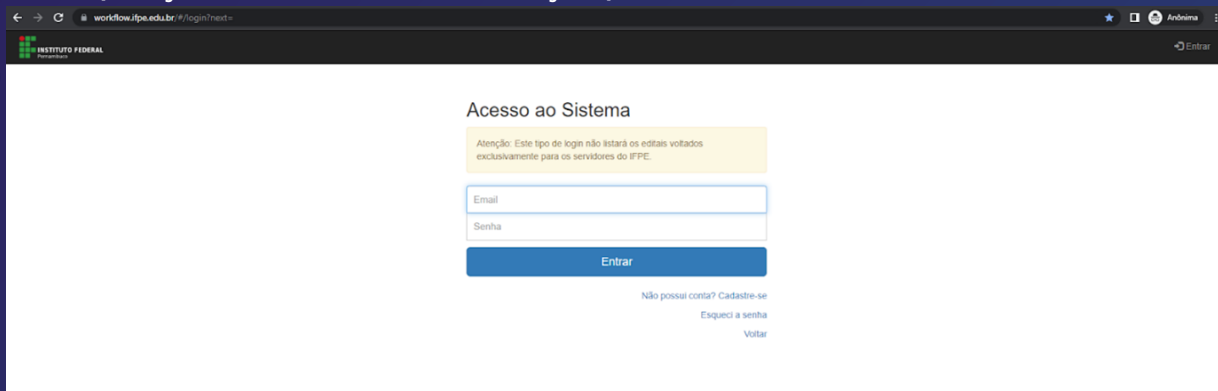
Cadastro realizado com sucesso. Clique aqui para realizar o login

## 2º Passo

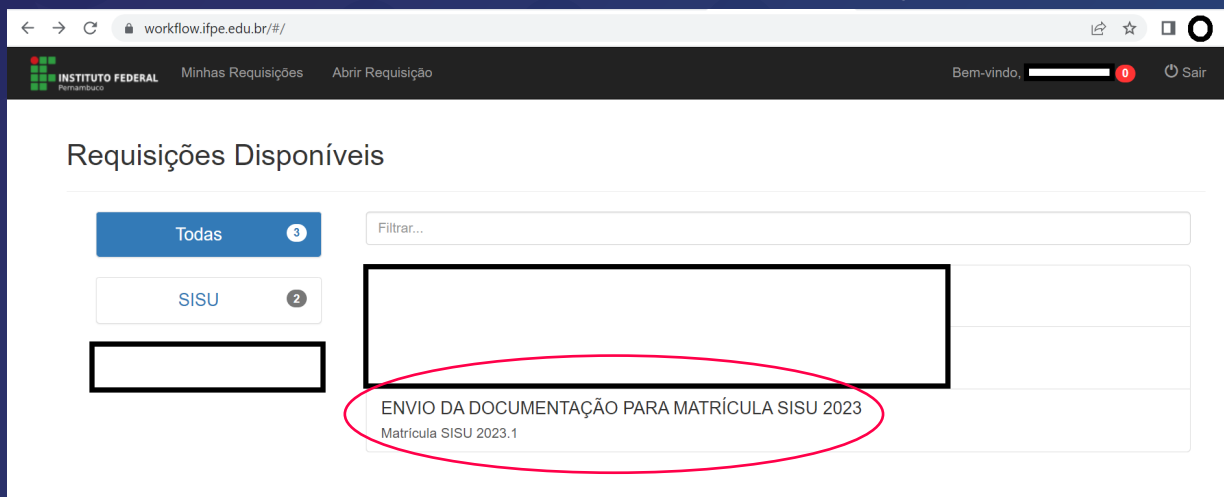
Para acessar o seu cadastro, ENTRAR na opção de "Demais Usuários"



Faça o login com e-mail e senha cadastrados e na tela inicial aparecerá a requisição "Envio da documentação para Matrícula Sisu 2023"



O envio da documentação para matrícula deverá ser realizado através da requisição "ENVIO DA DOCUMENTAÇÃO PARA MATRÍCULA SISU 2023", observado o cronograma do processo seletivo Sisu 1ª Edição 2023.



Após clicar na requisição de matrícula aparecerá as telas para preenchimento dos dados conforme exemplo a seguir.

Formulário para envio da documentação obrigatória à matrícula dos candidatos aprovados no Processo Seletivo Sisu IFPE 1ª Edição 2023, conforme disposto no Edital IFPE nº 07, de 16 de fevereiro de 2023. Os modelos dos anexos solicitados neste formulário estão disponíveis no referido Edital e também na página <https://www.ifpe.edu.br/ingresso/estude-no-ifpe/sisu/sisu-2023>.

## 1. Dados do Processo

Selecione o Campus do IFPE para o qual se inscreveu:

02 - Campus Recife

Selecione o curso em que está inscrito:

12 - Campus Recife - Radiologia

< Voltar

Próximo >

## 1. Dados do Processo

## 2. Dados Pessoais

Nome completo:

MARIA DA CONCEIÇÃO

Nome social

Entre com o(a) Nome social

CPF:

785.386.433-71

Data de nascimento:

12/12/2000

Nome da mãe:

MARIA JOSÉ

< Voltar

Próximo >

## ENVIO DA DOCUMENTAÇÃO PARA MATRÍCULA SISU 2023

Formulário para envio da documentação obrigatória à matrícula dos candidatos aprovados no Processo Seletivo Sisu IFPE 1ª Edição 2023, conforme disposto no Edital IFPE nº 07, de 16 de fevereiro de 2023. Os modelos dos anexos solicitados neste formulário estão disponíveis no referido Edital e também na página <https://www.ifpe.edu.br/ingresso/estude-no-ifpe/sisu/sisu-2023>.

## 1. Dados do Processo

## 2. Dados Pessoais

## 3. Documentação

Certidão de Nascimento ou Casamento ou União Estável:

Arquivo no formato PDF, JPG ou PNG. Tamanho máximo de 3MB.

Escolher... CERTIDAONASCIMENTO.pdf

Certificado de Conclusão do Ensino Médio (antigo 2º grau) ou equivalente, e Histórico Escolar ou Declaração de Conclusão (validade para 30 dias):

Arquivo no formato PDF, JPG ou PNG. Tamanho máximo de 3MB.

Escolher... CERTIFICADOCONCLUSAOENSINOMEDIO.pdf

Termo de Ciência e Aceitação das Regras de Matrícula Condicional (ANEXO F) - (somente se tiver anexado à declaração de Conclusão com validade para 30 dias)

Arquivo no formato PDF, JPG ou PNG. Tamanho máximo de 3MB.

Escolher... TERMODECIENCIA.pdf

**Foto 3x4 recente**  
Arquivo no formato PDF, JPG ou PNG. Tamanho máximo de 3MB.

Escolher... FOTO3X4.pdf

**Documento de Identificação (Conforme item 5.5.8 do Edital nº 07/2023)**  
Arquivo no formato PDF, JPG ou PNG. Tamanho máximo de 3MB.

Escolher... DOCUMENTOIDENTIFICACAO.pdf

**CPF (anexar o documento CPF ou outro documento comprobatório constando o número do CPF)**  
Arquivo no formato PDF, JPG ou PNG. Tamanho máximo de 3MB.

Escolher... CPF.pdf

**Documento comprobatório de regularidade com o Serviço Militar (para os maiores de 18 anos do sexo masculino)**  
Arquivo no formato PDF, JPG ou PNG. Tamanho máximo de 3MB.

Escolher... DOCUMENTOSERVICOMILITAR.pdf

**Declaração de que não ocupa vaga em curso de graduação de outra instituição pública de ensino superior (ANEXO G)**  
Arquivo no formato PDF, JPG ou PNG. Tamanho máximo de 3MB.

Escolher... DECLARACAOANEXOG.pdf

[← Voltar](#) [Próximo >](#)

## ENVIO DA DOCUMENTAÇÃO PARA MATRÍCULA SISU 2023

Formulário para envio da documentação obrigatória à matrícula dos candidatos aprovados no Processo Seletivo Sisu IFPE 1ª Edição 2023, conforme disposto no Edital IFPE nº 07, de 16 de fevereiro de 2023. Os modelos dos anexos solicitados neste formulário estão disponíveis no referido Edital e também na página <https://www.ifpe.edu.br/ingresso/estude-no-ifpe/sisu/sisu-2023>.

- Dados do Processo
- Dados Pessoais
- Documentação
- Modalidade de Concorrência**

Marque a modalidade de concorrência que selecionou no ato da inscrição: \*

L14 - Candidatos com deficiência autodeclarados pretos, pardos ou indígenas que, independentemente da renda (art. 14, II, Portaria Normativa nº 18/2012), tenham cursado int

[← Voltar](#) [Próximo >](#)

- Dados do Processo
- Dados Pessoais
- Documentação
- Modalidade de Concorrência
- L14: Documentação Complementar**  
L14: Candidatos com deficiência autodeclarados pretos, pardos ou indígenas que, independentemente da renda (art. 14, II, Portaria Normativa nº 18/2012), tenham cursado integralmente o ensino médio em escolas públicas (Lei nº 12.711/2012).

**Declaração de Estudo Integral em Instituição da Rede Pública (ANEXO H)**  
Arquivo no formato PDF, JPG ou PNG. Tamanho máximo de 3MB.

Escolher... DECLARACAOANEXO H.pdf

**Laudo médico (digitalizado) emitido em data não anterior a 6 (seis) meses, atestando a espécie e o grau ou nível de deficiência, com expressa referência ao código correspondente da Classificação Internacional de Doenças - CID.**  
Arquivo no formato PDF, JPG ou PNG. Tamanho máximo de 3MB.

Escolher... LAUDOMEDICO.pdf

[← Voltar](#) [Próximo >](#)

1. Dados do Processo

2. Dados Pessoais

3. Documentação

4. Modalidade de Concorrência

5. L14: Documentação Complementar

L14: Candidatos com deficiência autodeclarados pretos, pardos ou indígenas que, independentemente da renda (art. 14, II, Portaria Normativa nº 18/2012), tenham cursado integralmente o ensino médio em escolas públicas (Lei nº 12.711/2012).

6. Termo de Aceite

Declaro que as informações prestadas são verdadeiras, e assumo a inteira responsabilidade pelas mesmas. \*

01 - Sim, estou ciente.

01 - Sim, estou ciente.

< Voltar

Próximo >

1. Dados do Processo

2. Dados Pessoais

3. Documentação

4. Modalidade de Concorrência

5. L14: Documentação Complementar

L14: Candidatos com deficiência autodeclarados pretos, pardos ou indígenas que, independentemente da renda (art. 14, II, Portaria Normativa nº 18/2012), tenham cursado integralmente o ensino médio em escolas públicas (Lei nº 12.711/2012).

6. Termo de Aceite

7. Resumo

Confira seus dados antes de finalizar

1. Dados do Processo

Selecione o Campus do IFPE para o qual se inscreveu: \*

02 - Campus Recife

Selecione o curso em que está inscrito: \*

12 - Campus Recife - Radiologia

Declaração de Estudo Integral em Instituição da Rede Pública (ANEXO H) \*

Arquivo no formato PDF, JPG ou PNG. Tamanho máximo de 3MB.

Escolher... DECLARACAOANEXO H.pdf

Laudo médico (digitalizado) emitido em data não anterior a 6 (seis) meses, atestando a espécie e o grau ou nível de deficiência, com expressa referência ao código correspondente da Classificação Internacional de Doenças - CID. \*

Arquivo no formato PDF, JPG ou PNG. Tamanho máximo de 3MB.

Escolher... LAUDOMEDICO.pdf

6. Termo de Aceite

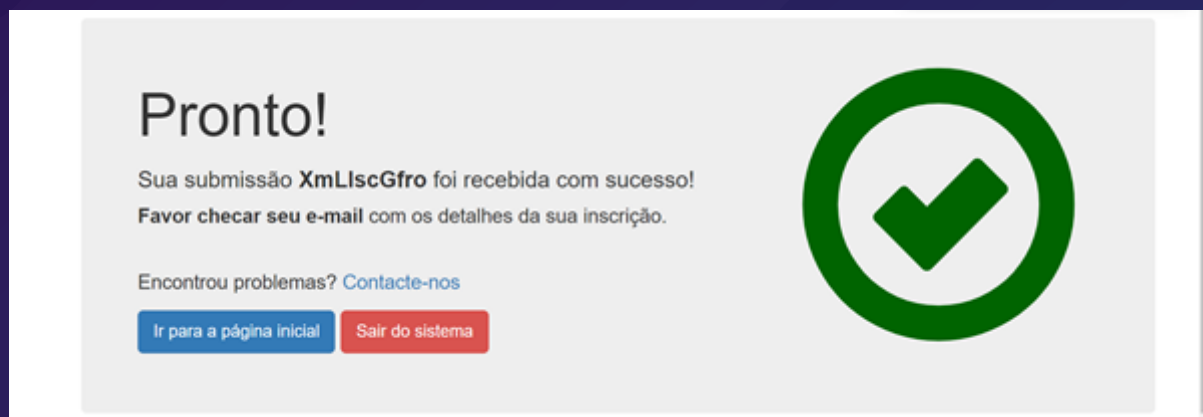
Declaro que as informações prestadas são verdadeiras, e assumo a inteira responsabilidade pelas mesmas. \*

01 - Sim, estou ciente.

< Voltar

Finalizar ✓

Após clicar em finalizar aparecerá a seguinte mensagem:



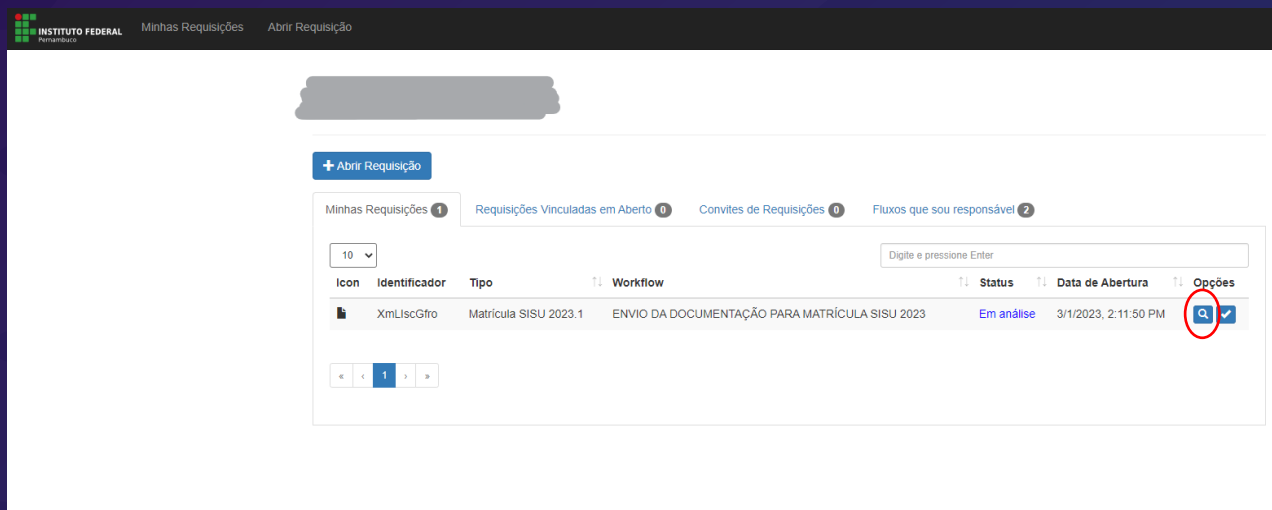
## DOS RESULTADOS DA ANÁLISE DOCUMENTAL

Após a análise da documentação encaminhada pelos candidatos, de acordo com o cronograma do processo seletivo, será publicado no site <https://www.ifpe.edu.br/ingresso/estude-no-ifpe/sisu/sisu-2023> o Resultado Preliminar da análise documental para matrícula da Chamada Regular e de cada Convocatória da Lista de Espera, contendo a relação nominal de cada candidato/a e sua situação "APTO" ou "NÃO APTO".

- Se o/a candidato/a estiver com a situação de "apto" no resultado preliminar da análise documental para matrícula deverá acompanhar as demais etapas do processo seletivo, cuja conclusão se dará com a Homologação da Matrícula.
- Se o/a candidato/a estiver com a situação de "não apto" no resultado preliminar da análise documental para matrícula poderá visualizar os motivos que ocasionaram a situação, clicando em "Minhas Requisições".



## Na sequência deverá clicar em ver requisição



INSTITUTO FEDERAL Pernambuco

Minhas Requisições    Abrir Requisição

+ Abrir Requisição

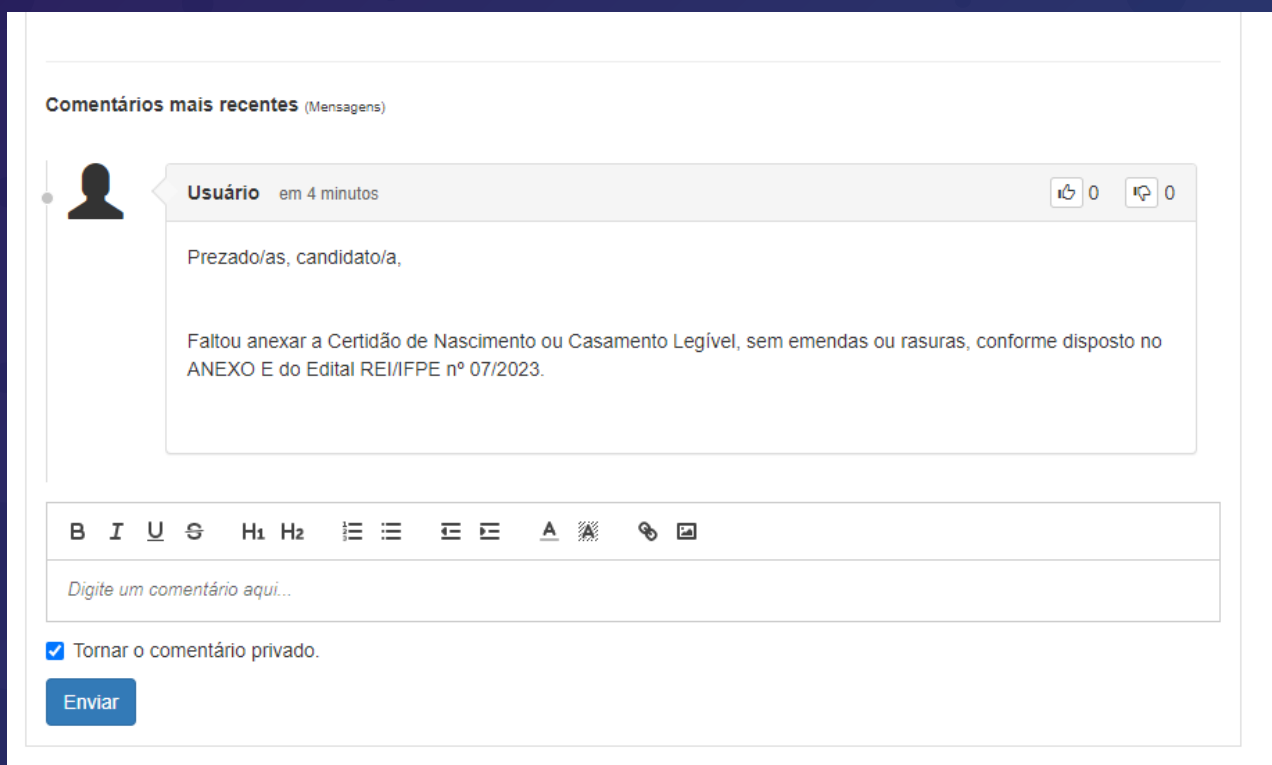
Minhas Requisições 1    Requisições Vinculadas em Aberto 1    Convites de Requisições 1    Fluxos que sou responsável 2

10    Digite e pressione Enter

Icon	Identificador	Tipo	Workflow	Status	Data de Abertura	Opções
	XmlLiscGfro	Matrícula SISU 2023.1	ENVIO DA DOCUMENTAÇÃO PARA MATRÍCULA SISU 2023	Em análise	3/1/2023, 2:11:50 PM	

< < 1 > >

Em seguida, desça a barra de rolagem até o final da página e observe os comentários do avaliador/a



Comentários mais recentes (Mensagens)

**Usuário** em 4 minutos 0 0

Prezado/as, candidato/a,

Faltou anexar a Certidão de Nascimento ou Casamento Legível, sem emendas ou rasuras, conforme disposto no ANEXO E do Edital REI/IFPE nº 07/2023.

**B I U** **H1 H2** **A**

Digite um comentário aqui...

Tornar o comentário privado.

Enviar

O/A candidato/a “não apto” poderá interpor recurso por meio da requisição “RECURSO DA ANÁLISE DOCUMENTAL PARA MATRÍCULA SISU 2023”, seguindo o procedimento e cronograma disposto em Edital.



## ATENÇÃO:

- O/A candidato/a deverá acompanhar os resultados da análise documental para a matrícula que serão publicados conforme cronograma do processo seletivo, através do site <https://www.ifpe.edu.br/ingresso/estude-no-ifpe/sisu/sisu-2023>
- Caso exista qualquer dúvida acerca do envio da documentação para matrícula, o/a candidato/a deverá entrar em contato com o Campus pelo qual optou no ato da inscrição:

Campus Pesqueira: Horário para atendimento presencial das 09h às 12h e das 14h às 17h ou pelo email: [matricula.sisu@pesqueira.ifpe.edu.br](mailto:matricula.sisu@pesqueira.ifpe.edu.br)

Campus Recife: Horário para atendimento presencial e por telefone (81) 2125 - 1737 das 8h às 17h ou pelo email: [cgcarecife@recife.ifpe.edu.br](mailto:cgcarecife@recife.ifpe.edu.br)